



# Svenska Stövarklubben

Stiftad 1912

Utbildning i

## **Jaktprovsregler och Jaktprovsanvisningar**

Studiehandledning

(sid. 42)

Reviderad 2007

Regelkonferensen 2007-05-12--13

Svenska Stövarklubben  
2007

## INNEHÅLLSFÖRTECKNING

<b>Utbildning av drevprovsdomare</b>	<b>5</b>
<b>Utbildning/teori</b>	<b>5</b>
<b>Aspiranttjänstgörning/praktisk tillämpning av regler</b>	<b>5</b>
<b>Examinationsprov</b>	<b>6</b>
<b>Auktorisation</b>	<b>6</b>
<b>Avauktorisering/varning</b>	<b>7</b>
<b>Utbildning/fortbildning</b>	<b>7</b>
<b>Utbildningsplan, teoretisk utbildning</b>	<b>7</b>
<b>Domaretik</b>	<b>7</b>
<b>Etik – jäv</b>	<b>8</b>
<b>Jaktprovsregler</b>	<b>10</b>
<b>SKKs allmänna bestämmelser för drivande hundar</b>	<b>10</b>
<b>1. Vaccinationer</b>	<b>10</b>
<b>2. ID-märkning</b>	<b>11</b>
<b>3. Ansvar</b>	<b>11</b>
<b>4. Force majeure</b>	<b>11</b>
<b>5. Oacceptabelt beteende</b>	<b>11</b>
<b>6. Hinder för deltagande i utställningar, prov och tävlingar</b>	<b>11</b>
<b>7. Doping och andra otillbörliga förhållanden</b>	<b>12</b>
<b>Ändamål</b>	<b>13</b>
<b>Giltighet</b>	<b>13</b>
<b>Organisation</b>	<b>14</b>
<b>Arrangerande klubb</b>	<b>14</b>
<b>Kollegium</b>	<b>14</b>
<b>Fullmäktige</b>	<b>14</b>
<b>Tjänstgörande domare</b>	<b>14</b>
<b>Rätt att delta/hinder att delta</b>	<b>16</b>
<b>Registreringskrav</b>	<b>16</b>
<b>ID-märkning</b>	<b>16</b>
<b>Doping och andra otillbörliga förhållanden</b>	<b>16</b>
<b>Hinder att delta</b>	<b>16</b>
<b>Force majeure</b>	<b>16</b>
<b>Provformer</b>	<b>17</b>
<b>Öppenklassprov (Ökl)</b>	<b>17</b>

<b>Rävprov (Räv)</b>	17
<b>Prov i Elitklass för räv (EklRäv)</b>	17
<b>Elitklassprov(Ekl)</b>	17
<b>Rådjursrenhetsprov</b>	17
<b>Provs uppskjutande/inställande, provdags början/slut</b>	18
<b>Omprov</b>	18
<b>Drevbedömning</b>	19
<b>Egenskapsbedömning</b>	20
<b>Upptag</b>	20
<b>Drev</b>	20
<b>Skall</b>	21
<b>Övrigt</b>	21
<b>Bedömning av hjort- /rådjursintresse</b>	21
<b>Priser/prispoäng</b>	22
<b>Öppen klass (Ökl)</b>	22
<b>Elitklass (Ekl)</b>	22
<b>Rävprov (Räv)</b>	22
<b>Upptagsarbete m m</b>	22
<b>Prisvalör/prispoäng</b>	23
<b>Prov i Elitklass för räv (Jaktchampionat räv)</b>	23
<b>Prisvalör/prispoäng</b>	23
<b>Egenskapsbedömning</b>	23
<b>Rådjursrenhetsprov (RR)</b>	24
<b>Alternativ 1</b>	24
<b>Alternativ 2</b>	24
<b>Omprov</b>	24
<b>Ej godkänd</b>	24
<b>Utslagen</b>	24
<b>Protest</b>	25
<b>Jaktprovsanvisningar</b>	26
<b>Inledning</b>	26
<b>Allmänt</b>	26
<b>Upptag</b>	27
<b>Sök/kontakt</b>	27
<b>Arbete på slag Anm. se Räv § 12</b>	28
<b>Väckning på slag Anm. se Räv § 12</b>	30

<b>Drev</b>	<b>31</b>
<b>Drevsäkerhet</b>	<b>31</b>
<b>Drevsätt, drevfart m m</b>	<b>32</b>
<b>Skallmarkering under drev</b>	<b>33</b>
<b>Tapptarbete</b>	<b>33</b>
<b>Väckning på tappt</b>	<b>34</b>
<b>Skall</b>	<b>35</b>
<b>Hörbarhet</b>	<b>35</b>
<b>Klang, ton</b>	<b>35</b>
<b>Övrigt</b>	<b>36</b>
<b>Lydnad</b>	<b>36</b>
<b>Jaktlust</b>	<b>37</b>
<b>Korta råd</b>	<b>38</b>
<b>Före avfärd till provområdet</b>	<b>38</b>
<b>Före släpp</b>	<b>38</b>
<b>Under prov</b>	<b>38</b>
<b>Efter prov</b>	<b>38</b>
<b>Rangordning vid tävling</b>	<b>39</b>
<b>Internationellt Jaktprov – CACIT</b>	<b>39</b>
<b>Bilaga, Domaretiska Regler</b>	<b>41</b>
<b>Studiehandedning</b>	<b>41</b>
<b>Jaktprovsregler - frågor</b>	<b>43</b>
<b>Jaktprovsanvisningar – frågor</b>	<b>44</b>
<b>Domarutbildning schematisk bild</b>	<b>46</b>

# Utbildning av drevprovsdomare

För att tillförsäkra oss om en fortsatt god möjlighet att bedriva jaktprov för att värdera dagens och morgondagens jaktegenskaper på våra stövare till gagn för aveln, beslutade Stövarfullmäktige 2000 att genomföra domarutbildning i en teoretisk del och en praktisk tillämpning (aspiranttjänstgöring).

Anledning till förändringen av utbildning till drevprovsdomare (tidigare fastställda av SKK/TK 1978-12-14) var att det tillkommer allt fler jägare i ”vuxen” ålder utan den genuina kunskap om stövaren och stövarjakt, som medföljde den äldre generationen av drevprovsdomare, oftast beroende på deras uppväxt på landsbygd.

## Utbildning/teori

Lokalklubbs styrelse handhar och ansvarar för rekrytering och utbildning av jaktprovsdomare, efter förslag av styrelsemedlem, kommissarie, regelansvarig eller av lokalavdelning ansvarig.(zon) Lokalklubbs styrelse är i varje fall ansvarig för eventuell delegering av utbildning.

Personen skall vara medlem i stövarklubb och äga erfarenhet av jakt med drivande hund. Lokalklubbs styrelse skall kalla person till en förberedande teoretisk domarutbildning efter att ha inhämtat personens vandel, lämplighet och vederhäftighet.

Lokalklubbs regelansvarig/a och fullmäktige ansvarar för den teoretiska utbildningen och lokalklubbs styrelse utser jaktprovsdomare inom lokalklubben med utbildningsansvar efter kriterier de finner lämpliga, dock att utbildningsdomare äger minst tre ( 3 ) års praktik som jaktprovsdomare. Jaktprovsdomare med utbildningsansvar, bör i sådant fall framgå i lokalklubbs domarförteckning. Teoriutbildningen finns i fastställd studieplan (6 timmar - 9 lektionstimmar) och kan genomföras såsom studiecirkel eller under andra former som lokalklubb finner lämplig.

Utbildningsledare ansvarar att utbildningen ger erforderlig kunskap i bedömningsteknik och jaktprovsregler samt domaretik. Teoriutbildningen avslutas med ett kunskapsprov muntligt eller skriftligt som provledaren godkänner/underkänner. Frågor i kunskapsprovet hämtas från utbildningsplan eller andra frågor utbildningsledaren finner lämpliga. Efter godkänt teoriprov meddelas styrelse/provledare, som kallar aspirant till fortsatt utbildning vid jaktprov.

## Aspiranttjänstgöring/praktisk tillämpning av regler

Aspiranten skall efter godkänt teoretiskt prov vid minst tre ( 3 ) officiella jaktprov (därv examinationsprov) tjänstgjort under minst två ( 2 ) härtill av lokalklubbs styrelse utsedda utbildningsledare, tillika jaktprovsdomare vid genomförandet av bedömning under jaktprovssdag. Aspiranten skall närvara vid kollegium. Aspiranttjänstgöring får ej övergå tre jaktprovssäsonger, utan att förnyad kunskapsprov genomföres.

Den praktiska delen genomföres vid jaktprov dock att en (1) aspiranttjänstgöring kan ske vid domarutbildning med lös hund. Krav för sådan aspiranttjänstgöring är att drevet uppgår till minst 40 minuter samt att redovisning av drev sker till ansvarig och domargrupp.(Fingerat kollegium) Kravet om ”lös hund i minst fem timmar”, finns ej vid domarutbildning med lös hund.

Aspiranten skall under jaktprovs genomförande hela tiden åtfölja domaren.

Aspiranten skall vid jaktprov självständigt verkställa bedömning och föra drevprovsprotokoll. Efter bedömning av resp. moment skall aspirant och domare i samråd göra jämförelse i gjord bedömning och domaren skall tillrättavisa ev. felaktig bedömning

samt klargöra orsak till detta. Domaren skall efter genomförd provdag vitsorda aspirants kunnighet i gällande jaktprovsregler på särskilt formulär och inlämna denna till fullmäktige som vidarebefordrar detta till lokalklubbs regelansvarig/styrelse. Aspirant skall närvara på kollegium.

För att aspiranttjänstgörning skall äga giltighet krävs att hund uppnår minst prisvärt drev. (3:e pris ökl) Giltig aspiranttjänstgörning räknas även när omständighet under prov medför att hund ej erhåller prisvärt drev\*. (ex. min. 40 min drev + S)

## **Examinationsprov**

Aspiranten skall vid auktorisationen uppnått 21 års ålder eller där särskilda skäl föreligger, 19 år.

Till examinationsprov kallas aspirant av lokalklubbs styrelse/regelansvarig, dock tidigast efter två fullgjorda aspiranttjänstgörningar. Tjänstgörande fullmäktige för jaktprov underrättas.

Samråd med domaren får icke ske vid examinationsprov beträffande bedömning av hund under provdag.

Aspiranten skall vid kollegiesammanträde redovisa sin bedömning och föreslå prissättning före utbildningsdomarens redogörelse och bedömning av provhund samt aspirantens kunnande och lämplighet. Aspiranten har ej närvarorätt vid utbildningsdomarens redogörelse och bedömning samt lämnande av vitsord betr. aspirantens lämplighet. För godkänt examinationsprov skall hund ha uppnått prisvärt drev (min. 3:e pris ökl\*), för att examinationsprovet skall äga giltighet och att kollegium finner skäl att godkänna aspirantens redogörelse och bedömning.

Fullmäktige ifyller av lokalklubben fastställt formulär för godkänd/underkänd examinationsprov efter beslut av tjänstgörande kollegium och anhåller till lokal klubbss styrelse om auktorisation.

Aspirant, som icke erhåller godkänd bedömning/lämplighet, må efter prövning av lokalklubbs styrelse kallas till förnyad tjänstgörning påföljande år.

- se även under aspiranttjänstgörning.

## **Auktorisation**

Skriftlig framställning om auktorisation av jaktprovsdomare inges till Sv. Stövarklubbens styrelse från lokalklubbs styrelse. Denna framställning skall åtföljas fullmäktiges utlåtande från aspirantens examinationsprov beträffande lämplighet och kunskap.

Jaktprovsdomare auktoriseras av Svenska Stövarklubbens styrelse som jämväl utfärdar domarkort och för centralt domarregister.

Jaktprovsdomares auktorisation är begränsad till tre (3) år räknat från det år jaktprovsdomaren blev auktoriserad.

Jaktprovsdomare som under en treårsperiod regelbundet tjänstgjort vid jaktprov och/eller som deltagit vid domarkonferenser eller motsvarande erhåller automatiskt auktorisation för ny treårsperiod.\*

Auktoriserad jaktprovsdomare skall vara medlem i Svenska Stövarklubb eller annan spec.-klubb för drivande hundar.

Register över jaktprovsdomares uppdrag skall föras av lokalklubbs styrelse.\*\* Detta register skall utgöra underlag för förnyad auktorisation respektive upphörande härav. Förändringar i registret skall årligen anmälas till Svenska Stövarklubbens styrelse.

\* Styrelse i lokalklubb beslutar själv om antal tjänstgöringsdagar/deltagande vid domarkonferens eller liknande. SvStk anser, att minimideltagandet under en tre-årsperiod är närvaro vid minst vid två tillfällen under skilda år.

\*\* Att register sköts vid lokalklubb ger en god överblick över vilka domare som är aktiva inom lokalklubb.

Samtidigt äger lokalklubben en värdefull adresslista i sådant register att nyttja vid utbildningsdagar - domarkonferenser etc.

### **Avauktorisering/varning**

Skriftlig framställning skall ske av lokalklubb till Svenska Stövarklubbens styrelse om avauktorisering, när lokalklubbs styrelse finner skäl till avauktorisering. Som skäl föreligger domares underlåtenhet att delta på domarkonferens/kollegium inom en period av tre år, som disciplinåtgärd som är väl grundad, domare som icke är medlem i stövarklubb eller domare som icke följer god domareetik. Lokalklubbs styrelse kan i förekommande fall där oaktsamheten är att beteckna som ringa, tilldela varning.

### **Utbildning/fortbildning**

Lokalklubb/distrikt bör årligen före provens början samla eventuella aspiranter till domarutbildning/domarkonferenser. Domarutbildning sker efter fastställd kursplan och omfattar minst 6 studietimmar (9 lektionstimmar), som kan uppdelas i fler sammankomster eller genomföras under heldag. Lokalklubb bestrider själv kostnad för utbildning. Efter teoriutbildning skall aspirant avlägga särskilt teoretiskt kunskapsprov, för att därefter fullfölja utbildning under minst 3 jaktprov. (Se ovan) Som utbildningsledare tjänstgör regelansvarig/-a i lokalklubb.

Till domarkonferens kallas samtliga domare/aspiranter, när ändring av jaktprovsregler har skett. Meddelande om ändring och tolkning av ändring kan även delges domare/aspirant på annat sätt, som lokalklubbs styrelse finner lämpligt. Domare, som ej tjänstgjort/deltagit vid domarutbildning/domarkonferens under en 3-årsperiod bör kallas till sådan för fortsatt auktorisation.

Regelansvarig i lokalklubb bör årligen samla fullmäktige med flera till central/lokal fortbildning av domare. Sådan domarkonferens kan också ske distriktvis där regelansvarig i Svenska Stövarklubbens styrelse deltar.

### **Utbildningsplan, teoretisk utbildning**

Lokalklubbs styrelse handhar och ansvarar för rekrytering och utbildning av jaktprovsdomare, efter förslag av styrelsemedlem, kommissarie, regelansvarig eller av lokalavdelning ansvarig (zon). Lokalklubbens styrelse eller regelansvarig utlyser tid och plats för teoretisk utbildning.

Till utbildning kallas de personer som lokalklubbs styrelse har godkänt för utbildning.

Utbildningen handhas av regelansvarig eller av utbildningsdomare. Utbildningen är även öppen för befintliga drevprovsdomare.

Utbildningen kan ske under hel dag eller uppdelas, men utbildningstiden skall uppgå till minst 6 timmar (9 lektionstimmar).

### **Domareetik**

Etik i jaktprovssammanhang såsom drevprovsdomare kan betecknas med vanligt sunt förnuft.

En god etik är också att skapa tilltro och erkänsla för Din uppgift samt ge ömsesidig tillit och respekt mellan Dig som jaktprovsdomare och hundägaren/föraren.

Ibland möter Du en hundägare/förare som deltar vid jaktprov för första gången. Han/hon kan också vara nybliven medlem i klubben och det kan också vara den personens allra första stövare.

I en sådan situation är det viktigt att ge informationen om jaktprovet – under jaktprovets gång på ett sätt, så att hundägaren/föraren förstår innebörden. Ja, kanske rent av att man under jaktprovets olika moment påvisar till hundägaren/föraren olikheterna för de olika poängsättningarna och också ger förklaring till varför jag som domare anser, att hundens förtjänst för dagen ligger på åsatt poäng. Dessa bedömningsgrunder skall lämnas till envar, men fordrar kanske ett mer undervisande och informationsgivande delgivande, än när hundägaren själv är en rutinerad domare/hundägare.

Vi får inte heller glömma bort att också berömma hundens olika förtjänster, även när hunden av någon anledning får en lägre poängsättning i någon egenskap. Detta är viktigt, om det kanske är första gången medlemmen deltar vid jaktprov. Han/hon kan eljest uppfatta all information som negativ och finner då jaktprov som en olustig tillställning med den konsekvens som detta kan innebära för fortsatt intresse för jaktprov. Omtala på ett rakt sätt eventuella brister som Du finner beträffande hundens arbete under de olika momenten men samtidigt också hundens förtjänster!

Vi skall som jaktprovsdomare aldrig åsidosätta eller ta egna vägar i det som åligger Dig under Korta råd med vad som skall utföras före färd till provområdet, liksom anvisningarna under ”Före släpp, Under prov och Efter prov”. Genom att på ett noggrant sätt utföra vårt uppdrag får vi därigenom också nöjda deltagare på våra jaktprov och därigenom förstärks tilltron till jaktprovsverksamheten.

En hederskodex för envar som dömer på jaktprov är att alltid göra det yttersta för att ge den deltagande hunden en bra och objektiv bedömning. Därför får vi aldrig försätta oss i situationer som försämrar vår möjlighet att på bästa sätt möjliggöra denna uppgift. Vi skall med andra ord förbereda oss på ett bra sätt inför uppgiften.

Jämför inte heller provhundens egenskaper under provdag med Din egen hund och lämna informationer om egens hunds förtjänster till något annat tillfälle än under tjänstgörning såsom jpr-domare.

Utsätt Dig inte för att hundägaren/föraren på något sätt försöker att styra provet, utan var konsekvent. Klargör tydligt, utifall hundägare/förare av någon anledning vill avbryta prov, att Du alltid äger skyldighet att inför kollegium återge provdagens händelser. Att kollegium ex. på vad Du återger, kan meddela sänkt prisvärde ifall Du inte får bedöma pågående moment klart.

Delge alltid hundägaren/föraren efter prov hur du gjort bedömning i de olika momenten med sammanlagda egenskapspoäng och drevminuter och vad du kommer att föreslå kollegiet.

Påpeka, att det är kollegiet som alltid fastställer prisvärde!

## **Etik – jäv**

Förutom den allmänna domareetik som ovan återfinns, kan även ”jäv-situationer” uppstå i jaktprovsverksamheten.

SKK:s utställningsbestämmelser är tydlig. För att inte jäv-situation skall anses finnas, framgår att domare ej får ställa ut eller visa hund på utställning där domaren själv dömer. Detta gäller också domarelev och aspirant den dag som tjänstgöring sker. Likaså får ej hundar bedömas av domare, som de senaste 6 månaderna trimmats, tränats, vårdats eller uppvisats av domare eller person i hans hushåll. Se även CACIT-bestämmelser.

Även inom Svenska Stövarklubbens jaktprovsverksamhet måste vår opartiskhet klart framstå. Förtroendet för jaktprovsverksamheten får ej ifrågasättas. En del lokalklubbar



kungör också anvisningar i sådant syfte i samband med de årliga anvisningarna till jaktprovsdomare.

En objektiv opartiskhet av tjänstgörande domare måste ses utifrån ett perspektiv där även ej inblandade finner tilltro för vår verksamhet. Domaren skall därför vid varje domarförfrågan förvissa sig om att bedömning av hund ej på något sätt angår domaren eller domarens närstående\* eller att det kan finnas annan omständighet som kan ifrågasätta förtroendet för domarens opartiskhet under tjänstgörning och bedömning.

\* Släktskap

Generellt kan sägas, att ifall någon domare har anknytning till någon part som förare, ägare eller hund, så skall domaren fransäga sig uppdraget.

Exempel på sådan situation kan utgöra;

Bedömning av avkommor från egen hund eller uppfödning.

Bedömning av avkommor från mycket närstående hund eller uppfödning.

Bedömning av kullsyskon till egen hund

I tveksamma fall (p.2) kan domaren vid förfrågan om tjänstgörning rådfråga provledare/fullmäktig för ökl-prov om lämplighet för uppgift. Vid ekl-prov kan fullmäktige och bestyrelse vid lottning tillse, att jäv-situation ej behöver uppstå.

Vid kollegium bör domare som berörs under p. 1 – 3 ej påverka kollegium, så att åsikt kan anses vara i ”egen” sak.

Att vara opartisk ingår även att man inte är ”rasbunden” i sin bedömning utan fullgör en helt opartisk bedömning, oavsett ras. Domaren skall alltid äga en positiv grundsyn och med känsla värdera stövarens jaktegenskaper till gagn för aveln!

*Enär denna trycksak innehåller mer precisa angivelser är detta enbart för att belysa förekommande olikheter i de olika momenten och skall endast användas i undervisningssyfte och på inget sätt ersätta befintliga jaktprovsregler. Med en mer precis angivelse under Jaktprovsanvisningar i undervisningssyfte vid domarkonferenser torde också större likhet i bedömningsteknik kunna erhållas.*

Obs! Att kursiv text i utbildningskompendiet ej finns i officiella Jaktprovsregler och Jaktprovsanvisningar!

# Jaktprovsregler

## SKKs allmänna bestämmelser för drivande hundar

**Nedanstående bestämmelser gäller för officiella utställningar, prov och tävlingar som anordnas av Svenska Kenneklubben (SKK) och till SKK anslutna läns- och specialklubbar. Härutöver gäller i tillämpliga delar SKKs stadgar, samt bestämmelser som utfärdats av myndighet.**

Sammanförandet av hundar till utställningar, prov och tävlingar ställer krav på såväl arrangör som ägare/förare av hund för att kunna upprätthålla ett gott skydd mot smittsamma sjukdomar och skador på människor, den egna hunden och andra djur. Det är också viktigt att resultatet av bedömningen inte påverkas av otillbörliga förhållanden.

Det åligger deltagare att handla eller uppträda på sådant sätt att det inte skadar eller motverkar SKK eller dess medlemsorganisationer samt att på prov, utställning eller tävling inte agera på sådant sätt att det påverkar andra hundars chanser till rättvis bedömning och att inte heller uttala sig nedsättande om andra hundar, funktionärer eller deltagare. Hundförare skall vara medlem i SKKs medlemsorganisationer eller av FCI ansluten kennelorganisation.

Samtliga hundar skall ställas till förfogande för de undersökningar och de provtagningar som kan föräntas av kontroll av doping och andra otillbörliga förhållanden.

När veterinärintyg åberopas för en hund ska detta vara utfärdat på någon av blanketterna F145 Sveriges Veterinärförbund, Doolittle veterinärintyg, Trofast veterinärintyg eller Vetvision veterinärintyg. Arrangör äger rätt att kopiera veterinärintyg.

Hund som under de senaste sex månaderna före utställning, prov eller tävling ägts av person som av SKKs Disciplinnämnd uteslutits eller ålagts förbud att anmäla, föra eller låta framföra hund vid utställning, prov eller tävling, får inte delta. Resultat erhållna i officiell klass registreras hos SKK. Endast registrerad hund kan tilldelas championat.

## 1. Vaccinationer

Deltagande utländska hundar ska vara införda till Sverige i enlighet med svenska införselbestämmelser för hund avseende rabiesvaccination och avmaskning gentemot bandmask (Echinococos).

Deltagande hund ska vara vaccinerad mot valpsjuka enligt följande:

Hund (valp) under ett års ålder: vid lägst 10 veckors ålder.

Hund över ett års ålder: Hund ska vara vaccinerad vid cirka ett års ålder och därefter får den senast utförda vaccinationen inte vara utförd för mer än 4 år sedan.

Vid förstagsvaccination eller för hund som inte vaccinerats vid ca ett års ålder ska vaccinationen vara gjord minst 14 dagar före tävlingsdagen.

Kontroll av att gällande införsel- och vaccinationsbestämmelser följts kan förekomma.

Vidare rekommenderar SKK att deltagande hundar dessutom är vaccinerade mot parvovirusinfektion och parainfluensa (kennelhosta).

## **2. ID-märkning**

Hund född 1997-01-01 eller senare ska vara ID-märkt för att få delta på officiell utställning, officiellt prov eller tävling (gäller även blandras och oregistrerad hund). ID-märkningen kan ske genom tatuering eller genom implantat av microchip som uppfyller ISO-standard 11784 och 11785.

Specialklubb äger rätt att bestämma att endast tatuering ska gälla vid klubbens arrangemang. Deltagare som tillhandahåller egen avläsare äger rätt att delta med microchipmärkt hund oavsett om arrangören beslutat om tatuering.

Vid utställning anordnad av SKKs centralstyrelse eller SKK/länsklubb är arrangören skyldig att tillhandahålla avläsare.

Kontroll av ID-märkning kan ske genom stickprov.

## **3. Ansvar**

Hundägare eller dennes ombud står under pågående utställning, prov eller tävling under det ansvar som följer av lagen om tillsyn över hundar och katter.

Utställare, prov- eller tävlingsdeltagare svarar för att hunden hålls på ett sådant sätt att den inte kan tillfoga sig själv eller andra skada. Förvaring i bil får under inga omständigheter ske under sådana förhållanden att hunden kan ta skada.

Arrangerande klubb fritar sig och sina funktionärer från allt ansvar för skada eller förlust som kan uppstå för hundägare i samband med utställning, prov eller tävling. Detsamma gäller skada som förorsakats av hund under pågående utställning, prov eller tävling om skadan inte bevisligen varit en följd av uppenbart bristande arrangemang.

Aga av hund är förbjuden.

## **4. Force majeure**

Hänvisning till SKKs bestämmelser.

## **5. Oacceptabelt beteende**

Hundar som under utställning, prov eller tävling uppvisar ett oacceptabelt beteende genom att visa aggressivitet, göra utfall eller på annat sätt uppträda hotfullt mot människor och/eller andra hundar ska avvisas från utställnings-/provområdet.

### **Särskild rapporteringsskyldighet för domare och funktionärer**

Tjänstgörande domare och funktionär är skyldig att på särskild blankett, skriftligen till SKK rapportera då hund under utställning, prov eller tävling visat oacceptabelt beteende enligt ovan. Det åligger arrangören att tillse att blanketten finns tillgänglig vid arrangemanget. Exempel på funktionär är: bestyrelse, kommissarie, tjänstgörande veterinär, prov- eller tävlingsledare, ringsekreterare samt figurant vid prov.

## **6. Hinder för deltagande i utställningar, prov och tävlingar**

### **Mentalitet**

Hund som vid tre tillfällen tilldelas 0 pris, på grund av att den visat aggressivitet eller tydligt flyktbeteende äger inte rätt att delta. Med tydligt flyktbeteende menas då hund kastar sig paniskt iväg från domaren och det inte finns någon möjlighet att närma sig hunden på naturlig väg.

### **Smittsam sjukdom**

Hund som har en smittsam sjukdom eller ohyra får inte delta. Hund som under den senaste månaden har haft eller misstänkts ha haft valpsjuka, parvovirusinfektion eller kennelhosta, eller om den under den senaste månaden vistats tillsammans med hund som då var sjuk i någon av dessa sjukdomar.

Hund får inte delta tidigare än 2 månader efter avslutad karantänsvistelse.

### **Dräktig tik och valptik**

Dräktig tik får inte delta i prov eller tävling 30 dagar före valpning, beräknat från 63 dagar efter första parningen och får inte heller delta förrän 75 dagar efter valpning oavsett resultatet av valpningen.

### **Valpar**

Valpar under 4 månader får ej delta på prov, tävling eller utställning och ej heller införas på området. Se även specialklubbs bestämmelse om åldersgräns vid prov.

### **Svanskupering**

Svanskuperad hund får delta endast under förutsättning att den uppfyller någon av följande förutsättningar

är född i annat land än Sverige och Norge, inte fallen undan svensk- eller norskägd tik och kupering då den företogs var tillåten i hundens födelseland

är född i Sverige 1993-01-01 eller senare och kuperingen utförts av veterinärmedicinska skäl för att avhjälpa en efter födseln förvärvad skada, samt att intyg om detta på SKK fastställt formulär (någon av blanketterna F145 Sveriges Veterinärförbund, Doolittle veterinärintyg, Trofast veterinärintyg eller Vetvision veterinärintyg) kan uppvisas i original såväl vid arrangemanget som senare.

### **Generalklausul och dispensmöjlighet**

Hund som förts ut ur Sverige och som blivit öronkuperad eller svanskuperad eller fått annan i Sverige otillåten åtgärd vidtagen, får efter återinförsel till Sverige inte delta. Detta gäller även valpar undan tik som förts ut ur Sverige, om valparna fötts inom ett år från dagen för införseln av tiken.

Från denna bestämmelse kan SKKs centralstyrelse medge undantag om det klart framgår att utförseln inte skett för att kringgå bestämmelserna om hinder för deltagande, eller om synnerliga skäl föreligger.

## **7. Doping och andra otillbörliga förhållanden**

Hänvisning till SKKs Nationellt dopingreglemente för hund.

### **Kastrerad hanhund/tik**

Hanhund som kastrerats genom operativt ingrepp äger rätt att delta med styrkande av intyg ( någon av blanketterna F145 Sveriges Veterinärförbund, Doolittle veterinärintyg, Trofast veterinärintyg eller Vetvision veterinärintyg.) om att hunden efter 6 månaders ålder, men före operation, haft normalt utvecklade och belägna testiklar.

Kastrerad tik medges generell dispens för deltagande.

## § 1

### Ändamål

Jaktprov skall under jägarmässiga former värdera stövarens jaktegenskaper till gagn för aveln. Jaktprov har även som mål att anpassa jaktegenskaperna till tidsenliga jakt- och viltvårdsförhållanden.

*Alternativ text i utbildning.*

**Jaktprov skall under jägarmässiga former med god etik, sunt förnuft, en positiv grundsyn och med känsla värdera stövarens jaktegenskaper till gagn för aveln. Jaktprov har även som mål att anpassa jaktegenskaperna till tidsenliga jakt- och viltvårdsförhållanden.**

*"Jägarmässiga former" är ett stort begrepp, men med god etik, känsla för vår omgivning och med allmän kännedom om Svensk Jaktlagstiftning, Jaktförordningen, Djurskyddslagen och andra av svensk myndighet utgivna föreskrifter betr. jakt och djur, äger drevprovsdomare den kunskap som förväntas av utomstående.*

*"Jägarmässiga former" innebär också, att man tar nödvändig hänsyn till omgivning och allmänhet, som kan påverkas av jaktprov och att man under jaktprov iakttagert och beaktar de regler som gäller för genomförandet av provet.*

**"god etik, sunt förnuft, en positiv grundsyn och med känsla"** är fyra viktiga kriterier som envar

*också beaktar i uppgiften som jaktprovsdomare!*

*Vi skall i alla situationer förvissa oss om, att på inget sätt bedriva våra jaktprov så att verksamheten kan ifrågasättas.*

## § 2

### Giltighet

Lokalklubbens jaktprovsprogram skall vara insänt till SvStK:s styrelse inom föreskriven tid. Om prov på i förväg fastställd tid och plats uppskjuts eller inställs, skall lokalklubben anmäla detta till SvStK:s styrelse med angivande av eventuell ny provtid och plats. Arrangerande klubb svarar för att proven anordnas och genomföres i enlighet med dessa regler och i överensstämmelse med gällande jaktlagstiftning.

*All jaktprovsverksamhet har att följa ovanstående § för att prov skall äga giltighet.*

*Jaktlagen § 2.*

*Med vilt avses i lagen vilda däggdjur och fåglar. Med jakt avses att fånga eller döda vilt och att i sådant syfte söka efter, spåra eller förfölja vilt.*

*Jaktlagen § 3*

*Viltet är fredat och får jagas endast om detta följer av denna lag eller av föreskrifter eller beslut som har meddelats med stöd av lagen.*

*I § 2 och 3 klargörs, att även jaktprov är att betrakta som jakt enligt lagens mening. Därmed har vi också skyldigheten att följa och beakta Jaktlagen. Det är därför nödvändigt att lokalklubb inhämtat markägare/jakträttsinnehavarens tillstånd att bedriva jaktprov.*

## § 3

### Organisation

#### Arrangerande klubb

- utser fullmäktige. Fullmäktige skall vara auktoriserad domare vid jaktprov med drivande hund samt ha stor praktisk erfarenhet av jaktprov.
- anger i inbjudan när anmälan skall ha inkommit.
- utfärdar administrativa föreskrifter i övrigt.
- redovisar provresultat till SvStK:s styrelse enligt fastställd rutin.

#### Kollegium

- utgöres av tjänstgörande fullmäktige, närvarande domare och styrelseledamöter, dock minst fem personer. Vid kollegiet bör tjänstgörande domaraspiranter närvara. Närvarande domaraspirant skall redovisa sin bedömning före tjänstgörande domare. Aspiranter skall lämna kollegiet vid bedömning av deras kvalifikationer och lämplighet. Övriga har närvarorätt vid kollegium under förutsättning att det godkännes av samtliga närvarande domare och aspiranter.
- styrelseledamöter, domare, aspiranter och övriga som deltagit i tävling har ej närvarorätt vid kollegiet. (*Uttagningsprov, DM, SM, IntEkl-prov.*)
- fastställer prisvalör. Om domarens förslag ändrats skall hundägaren snarast meddelas.
- beslutar omprov.

#### Fullmäktige

Sammankallar och leder kollegiet

- efter varje provdags slut där tid och plats bestämts i förväg.
- till lämplig tid och plats vid övriga prov.
- Går igenom inkomna jaktprovsprotokoll före kollegium och vid frågor kontaktas tjänstgörande domare.

*Fullmäktige ansvarar för att de uppgifter som införts i jaktprovsprotokollet är korrekta genom att följa domarens redovisning av det i förväg inlämnade protokollet.*

#### Tjänstgörande domare

- är i varje enskilt fall den direkt ansvarige för att provet genomförs enligt dessa regler och arrangerande klubbs föreskrifter.
- skall vara medlem i Svenska Kennelklubben (SKK), i annan av FCI godkänd kennelorganisation eller i en av SKK ansluten specialklubb.
- skall regelbundet ha dömt stövare eller deltagit vid lokalklubbs regelkonferenser eller vid kollegium senaste tre åren.
- svarar för att hundförare och eventuellt övriga närvarande får sådana anvisningar att hundens möjligheter att genomföra en normalprestation varken försämras eller förbättras.
- lämnar fullständigt ifyllt protokoll till fullmäktige före kollegiet vid prov på i förväg bestämd tid och plats.

- insänder protokollet till arrangerande klubbs styrelse eller provledare senast 7 dagar efter provdagen vid övriga prov. Kan av lokalklubb utses som utbildningsdomare efter minst tre års domarpraktik. Utbildningsdomaren skall ägna stor omsorg åt aspirantens praktiska utbildning. Kontrollerar aspirantprotokoll och avger utlåtande över deras tjänstgöring på blankett "Domarutlåtande".
- Domare som dömt hund till 1:a pris i Ökl får ej döma aktuell hund i fortsättningen vid Ökl-prov. Undantag vid lottningsförfarande.
- Vid tävling kan provlag bestå av två jpr-domare varvid båda gör underskrift på jaktprovprotokoll.

Bil eller annat fordon får användas för att hålla eller söka kontakt med drevet endast efter domarens medgivande. Hörsel förstärkare får användas.

Kommunikationsradio får användas inom domarlag.

Om kommunikationsradio använts, skall i protokollet anges tidsintervall och anledning.

Mobiltelefon jämföras med kommunikationsradio och får ej användas av hundägare/förare vid tävling.

Pejlutrustning: Jaktprovsdomare har rätten att efter eget omdöme vid jaktprov ombe hundföraren att pejla hunden, om hunden vid provet bär för ändamålet avsedd utrustning.

#### **Vid jaktprov där pejlutrustning används skall följande iakttagas;**

- Hundägaren håller och ansvarar för pejl/GPS-utrustningen. Det skall vara upp till hundägaren att välja, om han eller hon vill genomföra provet med eller utan pejl/GPS-utrustning.
- För pejlutrustningen och dess funktion ansvarar hundägaren/föraren.
- Hundägaren/föraren ansvarar för ev. skada på pejlutrustning eller om pejlutrustningen eller del av densamma förkommer.
- Hundägaren ansvarar för att rätt hund pejlas in. Samma frekvens på sändare kan förekomma.
- **Skallindikator får ej användas för notering av drevtid.**

#### **Under provet**

- Beakta SKK-Jakthundskommitténs krav att särskilt beaktande iakttages avseende bedömning av lydnamsmomentet vid pejl/GPS-användning.
- Ett annat viktigt moment i egenskapsbedömningen är sök/kontakt. Tänk på att hunden skall söka sig tillbaka till föraren. Se jaktprovshanvisningarna
- Observera § 1 Jaktprovsreglerna, Ändamål.

*Allt som framkommer under provdag som kan äga betydelse i avelsarbete skall anges.*

#### ***Undvik kombination bil - pejl.***

*Kommunikationsradio/mobiltelefon får användas inom domarlaget mellan domare och i förväg utsedd observatör. Observera, att observatören\* skall vara utsedd före påbörjat prov.*

*\*Endast observatör vid rävprov, se § 8*

## § 4

### **Rätt att deltaga/hinder att deltaga**

Hundägare svarar för att anmäld hund enligt nedanstående krav är berättigad att deltaga.

### **Registreringskrav**

Svenskägad hund skall vid anmälningstidens utgång vara registrerad i SKK. Svenskägad hund som är född före 2001-01-01 kan ha norskt registreringsnummer. För utlandsägad hund skall kopia av registreringsbeviset medfölja anmälningsblanketten till provet. I de fall ovanstående krav ej uppfylls kommer erhållna resultat att annulleras.

Hund skall vara minst 15 månader gammal för att starta på prov.

### **ID-märkning**

Se SKKs allmänna bestämmelser

Kontroll av ID-märkning skall ske. Om arrangören så beslutar kan denna ske genom stickprov.

Rätt att deltaga har hund som tillhör medlem i SvStK eller är ansluten i en FCI-organisation under förutsättning att den ej i övrigt ej strider mot SKKs allmänna bestämmelser och nedanstående bestämmelser.

### **Doping och andra otillbörliga förhållanden**

- Deltagande hund får inte vara skadad eller sjuk. Den får inte vara påverkad på otillbörligt sätt, d v s den får inte vara utsatt för åtgärd som otillbörligt kan påverka utseende, prestation, reaktion eller yttring av skada eller sjukdom. (Se SKK:s särskilda bestämmelser "Nationellt dopingreglemente för hund".)
- Tikar får ej vara löpska.
- Kryptorchid hund skall anges i prislista. Får ej deltaga vid internationellt prov.
- Är vaccinerad enligt gällande bestämmelser.
- Är anmäld enligt gällande bestämmelser.
- Inte ådömts "Graverande" i någon egenskap vid två tidigare prov.

Hund som vid jaktprov slagits ut för hjort-/rådjursdrev eller som vid RR-prov erhållit omdömet "ej godkänd" eller "utslagen" får starta på nytt prov tidigast efter 30 dagar.

### **Hinder att deltaga**

Hund som vid prov under tiden 1 januari - 15 mars drivit hjort-/rådjur får ej deltaga i nytt prov samma säsong.

Hund som slagits ut för hjort-/rådjursdrev vid tre tillfällen får ej delta i jaktprov.

Hund skall starta och genomföra provet utan tekniska hjälpmedel, idrottstejp, spray, m. m.

### **Force majeure**

Hänvisning till SKKs Allmänna bestämmelser.



## § 5

### **Provformer**

#### **Öppenklassprov (Ökl)**

endagsprov på hare/räv anordnas på i förväg fastställd tid och plats, eller på av hundägaren anskaffad provmark inom klubbens verksamhetsområde som provledaren godkänt.

Anmälan respektive fastställande av provdag beslutas av respektive lokalklubb, dock skall detta ske senast dagen före provdag.

#### **Rävprov (Räv)**

Endagsprov för räv anordnas på av hundägaren anskaffad provmark inom klubbens verksamhetsområde som provledaren godkänt.

Provdag skall fastställas senast dagen före provdag.

#### **Prov i Elitklass för räv (EklRäv)**

anordnas på av hundägaren anskaffad provmark inom klubbens verksamhetsområde som provledaren godkänt. Detta prov skall genomföras på marker där hunden vanligtvis inte jagar. EklRäv genomförs två dagar i följd\*. Provdag skall fastställas senast dagen före provdag.

Antalet startande hundar kan i inbjudan till prov på i förväg fastställd tid och plats maximeras av arrangerande klubb och lottnings skall därvid verkställas enligt bestämmelser för Internationellt jaktprov (CACIT)..

Efter två st. 1:a pris Räv får hunden anmälas till prov i Elitklass för räv(EklRäv), eller ett 1:a pris Räv jämte två RR-diplom erövrade under två jaktår. Elitklassprov bedöms av olika domare respektive provdag.

*\*Möjlighet att utlysa prov i elitklass Räv på i förväg fastställd tid och plats. Vid lottningsförfarande äger alla anmälda hundar rätt till lottnings.*

#### **Elitklassprov(Ekl)**

tvådagarsprov på hare/räv anordnas på i förväg fastställd tid och plats. Berättigade att starta är hundar som vid jaktprov erövrat två 1:a pris Ökl-prov eller ett 1:a pris Ökl-prov jämte två RR-diplom erövrade under två jaktår. Antalet startande hundar kan i inbjudan maximeras av arrangerande klubb och lottnings skall därvid verkställas enligt bestämmelser för Internationellt jaktprov (CACIT\*).

Elitklassprov bedöms av olika domare respektive provdag.

*\*Vid intekl-prov (CACIT) bör ur rättvisesynpunkt enskilda raser ges möjlighet att prov inom rasen/raserna sker samma dagar. (Väderförutsättningar.) Detta när intekl-prov ansöks i fler än två dagar i följd.*

***Vid ovanstående provformer skall hunden arbeta lös i provmarken minst fem timmar per provdag.***

#### **Rådjursrenhetsprov**

anordnas på av hundägaren anskaffad provmark inom klubbens verksamhetsområde som provledaren godkänt.

## § 6

### **Provs uppskjutande/inställande, provdags början/slut**

Vid stark kyla (-15 grader som riktmärke) eller stort snödjup som hunden trampar igenom (35 cm på öppna platser som riktmärke) bör prov uppskjutas eller inställas. Snödjupet får ej vara så hindrande att normal drevfart ej uppnås\*. När det råder sådant före, exempelvis skare, att stor risk föreligger att hunden kan er hålla skador på grund av föret, bör provet uppskjutas/inställas. Detta gäller även vid mycket hård vind som omöjliggör att följa hund under provdag.

Vid Ökl- och Räv-prov beslutar tjänstgörande domare om provets uppskjutande /inställande före provstart och meddelar provledare om inställt prov.

Vid Ekl- och EklRäv beslutar provledare om provs uppskjutande/inställande före provstart.

Provdag får börja med första släpp vid tidpunkt som lokalklubbens styrelse bestämmer.

Provdagen skall vara minst 5 timmar och får ej pågå längre än till kl. 16.00.

RR-prov skall utföras i dagsljus.

*\*Beakta även snödjupet ur djurskyddsperspektivet, både för hund och villebråd. Dessutom får inte snödjupet utgöra hinder för hundens normala drevfart.*

Domaren skall avsluta påbörjat prov

- när hundföraren vägrar släppa hunden i anvisat terrängavsnitt.
- när hunden ådömts "Graverande" i någon egenskap.
- när hunden slagits ut för hjort-/rådjursdrev längre än tillåten tid.
- när föraren begär detta, men dock först sedan pågående moment bedömts färdigt.
- när hundägare/förare ej efterkommer domarens anvisningar eller på något sätt försöker påverka bedömning under provdag.

När begäran orsakas av att hunden skadats eller hastigt insjuknat får provet avslutas omedelbart.

## § 7

### **Omprov**

Omprov kan beviljas om

- drevtiden under provdagen berättigar till lägst 2:a pris Ökl, men domaren eller dennes medhjälpare inte sett eller genom spårning konstaterat drevdjurets art.
- varg eller björn förekommer inom provområdet, genom synkontakt eller spår. I det fall förflyttning till annat provområde är möjligt under provdagen, disponerar hunden från upptag den tid som återstod av aktuell provtid från tidigare drev. Vid prov på fastställd tid och plats kontaktas provledare före förflyttning till annat provområde.
- kollegiet finner att hunden av någon anledning inte kunnat bedömas rättvist av anledning, som hunden eller föraren inte kan lastas för.

Omprov i Ekl skall genomföras med en provdag i direkt följd med provets ordinarie dagar eller om hundägaren/föraren så begär som ett nytt Ekl-prov vid samma eller av klubben senare anordnat jaktprov.

I övriga fall tilldelas hund 0-pris om

- hunden ej kunnat finna nattslag och därmed ej kunnat resa vilt.
- drevdjurets art ej kunnat iakttagas eller fastställas genom spårning och prestationen i övrigt ej motsvarar lägst 2:a pris i Ökl. (Se ovan "Omprov")
- provet avbryts före 5 timmar.

## § 8

### **Drevbedömning**

Bedömningen skall ske under förhållanden som är så lika vanlig jakt som möjligt. Hunden bedöms endast på grundval av de prestationer den utför under provdagen\*. Bedömningen utförs av en domare som till sitt förfogande kan ha annan domare, aspirant och vid rävprov även i förväg anmäld observatör, som fullmäktige godkänt.

För varje drev vid Ökl-prov och Räv-prov disponerar hunden 240 minuter efter upptag.

Drevtider över 120 min (90 min vid Räv) skall ej noteras. Endast drevtid som noterats av hundens domarlag tillgodoräknas. Tid som noterats av utomstående får ej medräknas.

Tappt under kortare tid än 5 min - s k ej noterbar tappt - inräknas i drevtiden.

Tappt över 60 min räknas som dödtappt och hunden skall kopplas och släppas i ny terräng och ny drevtid börjar räknas vid eventuellt upptag på hare/räv.

Vid tappt under 60 min där hundägare väljer att avbryta skall hunden kopplas och nytt släpp göras i ny terräng för sök efter nytt villebråd (hare/räv) för fortsatt prov ("Upptag" innehåller moment sök, arbete på slag och väckning på slag)

*\*Innebär att det är helheten i alla moment under hela provdagen som skall åsättas i protokoll*

Orsaken till dödtappt eller till varför provet avbröts före erforderlig drevtid till 1:a pris Ökl alt. 1:a pris Räv skall om möjligt anges i protokollet under "Övriga upplysningar".

När hundens prestation kvalificerar till 1:a pris Ökl respektive 1:a pris Räv skall hunden snarast kopplas och, om den inte arbetat lös i fem timmar, släppas i ny terräng för fortsatt prov.

Drevtider på flera drev och drevdjur av samma art får sammanräknas

- när hunden under pågående drev eller tappt reser nytt drevdjur.
- när tappt som hunden inte rår för konstaterats (drevdjuret skjutits, gått i gryt etc.). Drevdjur som gått i gryt får inte tas fram för fortsatt prov. Om hunden tagit drevdjuret får drevtider ej läggas ihop.
- när tappt uppstått på livligt trafikerad väg, järnväg och hunden måste kopplas för att inte utsättas för uppenbar livsfara, eller vid annan liknande situation.

Vid sammanräkning av drevtider disponerar hunden från upptag den tid som återstod av aktuell provtid från tidigare drev.

## § 9

### Egenskapsbedömning

Bedömningen av egenskaper skall ske under de förutsättningar som anges i inledningen till § 8.

Vid bedömningen får domaren ta hänsyn till de särskilda omständigheter som kan påverka prestationen. Innan hunden föreslås få sänkt prisvärde (S) eller graverande fel (G), skall domaren på ett övertygande sätt ha stöd för detta.

Alla i följande EGENSKAPSTABELL angivna egenskaper skall bedömas och ges poäng om drevtiden uppgår till minst 40 minuter.

**Vid drev under 40 min på hare/räv och vid drev på okänt drevdjur skall poäng ges under ”Upptag” och ”Övrigt”.**

### Upptag

Sök/kontakt	Arbete på slag	Väckning på slag	Anm.
6 Utmärkt	6 Utmärkt	<b>Räv, se § 12</b> 6 Utmärkt	
5 Mycket gott	5 Mycket gott	5 Mycket gott	
4 God	4 God	4 God	
3 Godtagbart	3 Godtagbart	3 Godtagbar	
2 Mindre gott	2 Mindre gott	2 Mindre god	
1 S Dåligt	1 S Dåligt	1 S Dåligt	
G Graverande	G Graverande	G Graverande	
<input type="checkbox"/> Trångsökt		<input type="checkbox"/> Tyst	
<input type="checkbox"/> Vidsökt		<input type="checkbox"/> Fåtal	

### Drev

Drevsäkerhet	Drevsätt/drevfart	Skallmarkering
6 Utmärkt	6 Utmärkt	6 Utmärkt
5 Mycket god	5 Mycket gott	5 Mycket god
4 God	4 Gott	4 God
3 Godtagbar	3 Godtagbart	3 Godtagbar
2 Mindre god	2 Mindre gott	2 Mindre god
1 S Dålig	1 S Dålig	1 S Dålig
G Graverande	G Graverande	G Graverande
	<input type="checkbox"/> Snabb	<input type="checkbox"/> Hård
	<input type="checkbox"/> Långsam	<input type="checkbox"/> Lös

### Tapptarbete

Tapptarbete	Väckning på tappt
6 Utmärkt	6 Utmärkt
5 Mycket gott	5 Mycket god
4 Gott	4 God
3 Godtagbart	3 Godtagbar
2 Mindre gott	2 Mindre god
1 S Dåligt	1 S Dålig
G Graverande	G Graverande

## Skall

### Hörbarhet

6 Utmärkt  
5 Mycket god  
4 God  
3 Godtagbar  
2 Mindre god  
1 S Dålig  
G Graverande

### Klang/ton

6 Utmärkt  
5 Mycket god  
4 God  
3 Godtagbar  
2 Mindre god  
1 S Dålig  
G Graverande

- Flertonigt
- Tvåtonigt
  
- Grov
- Mellanläge
- Fin

## Övrigt

### Lydnad

6 Utmärkt  
5 Mycket god  
4 God  
3 Godtagbar  
2 Mindre god  
1 S Dålig  
G Graverande

### Jaktlust

6 Utmärkt  
5 Mycket god  
4 God  
3 Godtagbar  
2 Mindre god  
1 S Dålig  
G Graverande

- Oskadade tassar
- Skadade tassar

*Anmärkning:* Om hunden i egenskaperna Sök, Drevsätt eller Skallmarkering tilldelats 3 poäng eller lägre skall orsaken anges med kryss i upplysningsrutan.

Om hunden i momentet Väckning på slag tilldelats 6 eller 5 p skall upplysningsruta markeras.

S = sänkt prisvalör, medför att hundens prisvalör skall sänkas ett steg för dagen.

1:a pris Ekl och Ekl Räv får ej innehålla S.

G= Graverande fel, varvid provet avslutas omedelbart och hunden tilldelas G.

Om hunden tilldelats S eller G skall detta förklaras under "Övriga upplysningar" på jaktprovsprotokollet.

## § 10

### Bedömning av hjort- /rådjursintresse

#### Hund under 4 år

Om hunden driver hjort-/rådjur högst 10 minuter och självmant lämnar hjort-/rådjurslöpan eller kan kallas in, får provet fortsätta. Reser hund hjort-/rådjur vid prov under januari - 15 mars\* avbryts provet omedelbart och hunden tilldelas 0 pris.

Vid drev längre än 10 minuter ådöms "UTSLAGEN HJORT- RÅDJURSDREV".

*\*Under icke jakttid*

#### Hund över 4 år

Om hunden driver hjort-/rådjur avslutas provet och hunden ådöms "UTSLAGEN HJORT- RÅDJURSDREV".

Om hunden endast avger skall till hjort-/rådjurslöpan när den ser hjort-/rådjuret som flyr undan eller om den skallar kortare sträcka vid kontakt med färsk hjort-/rådjurslöpa (markeringsskall), räknas inte detta som drev.

*Hund som tyst följer hjort-/rådjurslöpan under 10 minuter skall ej belastas (oavsett ålder).*

## § 11

### Priser/prispoäng

#### Öppen klass (Ökl)

För att kunna tilldela hunden pris måste domaren eller dennes medhjälpare se drevdjuret eller konstatera dess art genom betryggande spårning.

För 1:a pris Ökl krävs ett eget upptag på den viltart prisdrevet avser.

För de olika prisvalörerna krävs följande poäng:

1:a pris: 120 drevminuter,      lägst 48 eg.p

2:a pris: 80 drevminuter,      lägst 42 eg.p

3:e pris: 40 drevminuter,      lägst 36 eg.p

#### Elitklass (Ekl)

Elitklasspris består av två (vid omprov flera) på varandra följande provdagar. Vid Ekl-prov tilldelas hund pris i Ökl vardera dagen jämte pris i Ekl efter andra dagen. Om hunden drivit hare ena dagen och räv andra dagen betecknas det som pris på hare och räv.

För de olika prisvalörerna i Elitklass krävs:

1:a pris: 1:a pris Ökl ena dagen och lägst 2:a pris Ökl andra dagen, ej S\*.

2:a pris: 1:a pris Ökl ena dagen och 3:e pris Ökl andra dagen eller 2:a Ökl båda dagarna.

3:e pris: 1:a pris Ökl ena dagen och ett drev på hare/räv andra dagen med eget upptag\*\* på hare/räv eller 2:a pris Ökl ena dagen och 3:e pris Ökl andra dagen eller 3:e pris Ökl båda dagarna.

*\*Innebär att hund med 1:a och 1:a Ökl båda dagarna men erhållit S någon av dagarna ej kan erhålla 1:a pris Ekl.*

*\*Upptag innehåller sök, arbete på slag och väckning på slag. Prisdrev förutsätter egna upptag.*

Hundens pris i Elitklass får ej omvandlas till pris i öppen klass. Om hunden tilldelas S = sänkt prisvalör medför det att slutpriset för dagen sänks ett steg. 1:a pris i Ekl får ej innehålla S (sänkt prisvalör)

## § 12

### Rävprov (Räv)

Utöver vad som anges i dessa jaktprovsregler skall följande särskilt beaktas.

#### Allmänt

Provets främsta uppgift är att skaffa fram och till avelsarbetets och jaktvårdens tjänst premiera hundar med mycket stort intresse för rävjakt.

#### Upptagsarbete m m

Om hunden under arbete på rävslag eller tappt intresserar sig för eller börjar driva annat vilt än räv får den inte tilldelas pris, såvitt den ej låter sig kopplas.

Kommer hunden på färskt morgonslag och snabbt\* reser räv, skall ovillkorligen\*\* krävas att den efter avslutat arbete med den räven tar upp en ny längre fram på dagen.

Domaren skall i möjligaste mån bilda sig en uppfattning om hunden har mycket god upptagningsförmåga samt arbetar med energi, rutin och erfarenhet. Visar sig hunden kunna övervinna särskilda svårigheter i form av att räven följer bilväg lång sträcka, går i bebyggelse eller ut på is, skall detta räknas som särskild förtjänst.

*\* Ifall hunden reser räven inom 10 minuter efter påbörjat slagarbete krävs att den senare på dagen tar upp ny räv.*

*\*\*Om hund gör ett omfattande slagarbete senare under dagen men som inte resulterar i upptag på grund av omständigheter över vilket hunden ej råder, t.ex. räven går i gryt, slaget går ut på livligt trafikerad väg eller annat tungt vägande skäl har hunden påvisat att den tar an kalla rävslag och provet godkänns.*

*När räv gått i gryt och hunden avger markerings skall noteras detta under upplysningar.*

### **Prisvalör/prispoäng**

1:a pris Räv: 90 drevminuter,      lägst 48 eg.p.  
2:a pris Räv: 60 drevminuter,      lägst 42 eg.p.  
3:e pris Räv: 40 drevminuter,      lägst 36 eg.p.

### **Prov i Elitklass för räv (Jaktchampionat räv)**

Elitklasspris består av två (vid omprov flera) på varandra följande provdagar.

Efter 2 st 1:a pris på Räv eller ett 1:a pris på Räv jämte två RR-diplom erövrade under två jaktår skall hunden få anmälas till prov i Elitklass för räv (EklRäv) på provområde som i förväg har godkänts av resp. provledare. Detta prov skall genomföras på marker där hunden vanligtvis inte jagar.

Prov i EklRäv bedöms av olika domare respektive provdag.

### **Prisvalör/prispoäng**

1:a pris: 1:a pris Räv ena dagen och lägst 2:a pris Räv andra dagen. ej S.  
2:a pris: 1:a Räv ena dagen och 3:e pris Räv andra dagen eller 2:a Räv båda dagarna.  
3:e pris: 1:a Räv ena dagen och ett drev på räv andra dagen eller 2:a Räv ena dagen och 3:e Räv andra dagen eller 3:e pris Räv båda dagarna.  
Hundens pris i EklRäv får ej omvandlas till pris i Räv. Om hunden tilldelas S = sänkt prisvalör medför det att slutpriset för dagen sänks ett steg. 1:a pris i EklRäv får ej innehålla S (sänkt prisvalör)

### **Egenskapsbedömning**

Väckning på slag: För väckning ges sex poäng till hund som avger regelbundna väckskall på slag med ökad intensitet under avancemanget på slaget, väckskall skall dock klart gå att skilja från drevskall. Fyra poäng ges vid tätare eller glesare skallgivning. Två poäng ges då hund endera är tyst på ett mer omfattande slagarbete eller tenderar att ha inslag av drevliknande skallgivning. En poäng kan endast tilldelas då hund starkt avviker från ett önskvärt väckskall under ett mer omfattande slagarbete.

I övrigt gäller samma egenskapsbedömning som för Ökl-prov.

*Markerings skall där räv gått i gryt är förtjänstfullt och bör noteras under upplysningar.*

## § 13

### **Rådjursrenhetsprov (RR)**

För godkänt RR-prov tilldelas hunden RR-diplom. Hund får endast erövra ett RR-diplom per jaktår.

#### **Alternativ 1**

Hunden skall arbeta lös minst 30 minuter.

Vid RR-prov skall hunden komma i kontakt med löpan efter iakttaget rådjur *snarast* och senast inom 10 minuter. Provet skall läggas upp så att hunden med säkerhet haft kontakt med rådjur utan att stå under förarens omedelbara kontroll och utan omedelbar kontakt med färsk har- eller rävslag. Startar hunden ett normalt sök och finner nattslag efter hare och räv under provtiden är detta inget hinder för godkännande. RR-prov skall utföras i dagsljus.

#### **Alternativ 2**

Rådjursrenhetsprov på spårsnö.

Rådjursrenhetsprov kan även ges, ifall hunden släpps i terräng med nysnö (nattgammal snö) där färsk rådjursspår konstateras. Provet måste påbörjas före kl. 10.00

Hunden skall släppas i omedelbar närhet av sådant spår och arbeta självständigt utan påverkan av föraren under provtiden. Färsk har- eller rävspår får ej finnas i omedelbar anslutning till spår av rådjur, där hunden släpps. Hunden skall arbeta lös minst 60 minuter. Reser hunden vilt under provtid får prov ej avslutas intill dess att domaren konstaterat drevdjurets art genom spårning eller observation. I övrigt tillämpas § 13.

*Provet skall ske där man vet att rådjur uppehåller sig (rådjurslokal) och ej ske på ett enstaka "transportspår" som sträcker sig genom marken. Förvissa dig om detta genom att avspåra området före prov.*

#### **Omprov**

Hunden tilldelas omprov när

- domarlaget ej kommit i kontakt med rådjur,
- hunden omedelbart kommit i kontakt med färsk har- eller rävslag så att domaren ej anser sig kunnat bedöma hundens rådjursintresse,
- provet störts av annan anledning, t ex av främmande hund.

#### **Ej godkänd**

tilldelas hund som

- är i dålig kondition, otränad eller uttröttad av tidigare jakt.
- ej söker ut frimodigt eller vägrar söka.
- tar an löpan med drevskall kortare än tillåten tid. (Hund under 4 år)
- följer löpan tyst längre än ca 50 m, med intresse för löpan.
- visar intresse för andra hjorddjur än rådjur.
- annan anledning, t ex att hunden försvinner från provområdet eller föraren stör provet.

#### **Utslagen**

tilldelas hund som



- driver hjort-/rådjur längre än för sin ålder tillåtna tid.

Se även § 4, Rätt att delta. I övrigt gäller dessa jaktprovsregler i tillämpliga delar.

## § 14

### **Protest**

#### **Domslut kan ändras i följande fall:**

- a. om fel av teknisk art begåtts
- b. om hunden inte haft rätt att delta enligt gällande bestämmelser.

Deltagare kan således inte protestera mot domarens bedömning och fria skön.

#### **Frågan om ändring av domslut prövas**

1. efter protest från provdeltagare vars rätt berörs av det klandrande domslutet
2. efter anmälan från fullmäktige/lokalklubbs styrelse eller från den domare som fattat domslutet
3. efter beslut av SvStK/SKK att av annan anledning ta upp frågan om ändring av visst domslut

Protest mot domslut skall vara skriftlig. Den skall lämnas in senast tre ( 3 ) dagar efter delgivning av kollegiets beslut till fullmäktige eller arrangerande klubbns styrelse och vara åtföljt av protestavgift motsvarande **dubbel** anmälningsavgift.

Om protest lämnas in av någon som inte är berättigad till detta eller om protesten inte är åtföljd av fastställd protestavgift, skall protesten omedelbart avvisas. Sådant beslut fattas av fullmäktige/lokalklubbs styrelse.

Godkänns protesten ändras hundens pris i resultatlistan, alternativt omprövas hunden, och protestavgiften återbetalas. Beslut lämnas skriftligen till den som protesterat.

Om ett godkännande av protesten medför att hundens pris utgår ur resultatlistan, återbetalas förutom protestavgiften, också anmälningsavgiften.

Den provdeltagare som berörs av fullmäktige/lokalklubbs styrelse beslut kan överklaga till Sv StK:s styrelse. Överklagandet skall ske skriftligt och skall ha inkommit till Sv StK:s styrelse senast två veckor efter dagen för provledningens/lokalklubbs styrelses beslut.

Ändring i resultatlista kan ske inom två år från provtillfället.

# Jaktprovsanvisningar

## Inledning

Dessa anvisningar är avsedda att främja utvecklingen av bedömningsgrunder, bedömning och domaransvar. De förutsätts framför allt medverka till en önskvärd enhetlig bedömning vid jaktprov. Rätt använda kan de även ge redovisningen av jaktproven ett innehåll som får stort praktiskt värde i avelsarbetet. Återkommande lokala och centrala domarkonferenser torde dock erfordras för att säkra en enhetlig tillämpning av jaktprovsreglerna.

Anvisningarna beskriver vissa egenskaper och färdigheter, avgränsar termers innebörd och anger ett antal hjälpregler. Givetvis medför detta vissa risker. Det är lätt att förledas till att betrakta angivna värden som exakta värden i stället för de mätvärden som de är avsedda att vara. Det är därför som en viss återhållsamhet med precisa angivelser karaktäriserar anvisningarna. Liksom i andra sammanhang måste allmän praxis och sunt förnuft tillämpas. Det mesta återfaller som regel på domarens erfarenhet, kunskaper och vilja.

Anvisningarna är avsedda att användas som tumregler.

## Allmänt

Domarens uppgift är att bedöma hundens prestation enligt jaktprovsregler och anvisningar. Detta skall respekteras av hundägare/förare.

Av jaktprovsreglerna framgår att domaren vid sin bedömning av hundens egenskaper får ta hänsyn till de särskilda omständigheter som kan påverka prestationen. Det kan ligga nära till hands att vid gynnsamma förhållanden ge höga egenskapspoäng. Motsatsen kan vara fallet vid svåra drevförhållanden. Det är dock vanskligt för oss människor att avgöra vad som är lätta eller svåra drevförhållanden (vittringsförhållanden).

Vid drevtider under 40 minuter skall poängsättning ske under rubrikerna "Upptag" och "Övrigt". Poängsättningen sker efter en rak skala med den utmärkta egenskapen som ger 6 poäng och fallande till G som betyder graverande fel. Spännvidden på den raka skalan bör ge en markerad skillnad mellan de verkligt goda, de medelgoda och de mindre goda hundarna.

Blir hund utslagen för graverande fel skall ej de övriga egenskaperna bedömas.

Tilldelas hund S= sänkt prisvalör skall detta förklaras under "övriga upplysningar".

Prov på barmark markeras i protokollet med x i ruta för barmark samt x i ruta för barmark omedelbart efter prisvalör.

Som prov på barmark räknas: När huvuddelen av drevet skett på barmark\*.

Öppenklassprov bör dömas av domare från arrangerande klubb eller domare som godkänts av densamma.

*Strävan skall vara att få alla angivna moment bedömda. Domaren bör så långt det är möjligt utan att störa drevet bemöda sig för att ofta få se drevdjur och hund. Har visst moment ej med säkerhet kunnat bedömas under provets gång bör den bedömas i efterhand.*

*Innan högsta möjliga poäng tilldelas för en egenskap skall hunden på ett övertygande sätt ha visat att detta är välmotiverat. Detsamma gäller domsluten vilka medför, att hunden inte får tilldelas första pris (S) resp. att hunden ej kan tilldelas pris på grund av graverande fel.(G)*

*\*Aktuellt när nivåskillnader i terräng är så stora att provområdet består både av partier med barmark och snö. Kan även vara förekommande nära ex. havsstrand. Stranden och närliggande terräng är snöfri medan snö finns längre från strand. Ifall snölager finns på vägar, stigar och andra släta ytor där man kan urskilja spårstämplar skall snö markeras.*

*Vegetation kan dölja snö som dock finns på stigar/vägar inom provmark och provet skall då anses ha gått på snö. Dock att det kan finnas partier med snö/is inom provmark där villebråd och hund ej avlämnar spår och då skall barmark noteras.*

## **Upptag**

*Med sök avses hundens arbete i terräng när slag ännu icke påträffats och/eller markerats.*

*Hundens sök skall efter omständigheterna resultera i snabbast möjliga kontakt med spårvittring av det djur som provet avser.*

*Hundens förmåga att söka torde i viss utsträckning kunna återföras på injagningen och därför bl.a. sägas vara uttryck för ett antal förvärvade färdigheter. Vid bedömningen tas hänsyn främst till farten, systematiken och vidden i sökandet jämfört med förarkontakten.*

*Hunden skall villigt gå ut och söka igenom den terräng, där den släpps och/eller där föraren drar fram under provet. Ett fartfyllt och intensivt arbete är förtjänstfullt. Domaren bör dock ha klart för sig att därför inte automatiskt följer en systematik, som gör att terrängen blir omsorgsfullt och effektivt genomlett. Domaren bör därför bemöda sig att även iakttaga hunden. (Kommer hunden tillbaka i bakspår eller kommer den in från olika riktningar).*

*Beroende på otrygghet eller som ett karaktärsdrag, kan hund ha för vana att påbörja sökandet försiktigt, men att den efterhand "arbetar upp sig". Hund som ej arbetar på slag, skall med kortare eller längre mellanrum uppsöka föraren. Beakta, att inte provet genomförs på sådant sätt att föraren "leder" hund fram till slag efter vilt. Ge akt på föraren om hans sätta att vilja röra sig mycket under hundens sök eller om han sitter kvar och inväntar hund. Förarens eventuella sätt att vilja förflytta sig kan återge hundens eventuellt tränga sök eller ovilja att söka ut.*

*Det ingår i jaktprovet att hund skall självständigt resa drevdjur. Tyvärr kan det inträffa i viltrika marker att provgrupp ofrivilligt stöter drevdjur under förflyttning.*

*Provgrupp skall ta hänsyn till detta och uppträda på ett sådant sätt att ofrivilliga störningar undviks. Provgrupp som avsiktligt stöter villebråd kan också anses strida mot jaktprovsregler, § 1 beträffande "jägarmässiga former". **I "UPPTAG" ingår momenten sök, arbete på slag och väckning på slag.***

## **Sök/kontakt**

*I viltrika marker kan söktiderna ofta bli alltför korta för en säker bedömning. Domaren bör få tillfälle att bedöma sökandet under längre tid. Detta är särskilt viktigt vid utdelning av höga egenskapspoäng i momentet "Sök".*

*Eftersträva därför att hunden släpps i terräng, där man kan anta att hare inte har gjort sitt fodersök - betesplats. Vid snötäckt mark bör därför hunden släppas i terrängavsnitt, som saknar harlöpor.*

*Påträffar hunden slag innan man bedömt sök ges i regel möjlighet till detta vid senare släpp under provdag.*

*När föraren "drar" fram i terrängen, bör hundens sök omfatta den framförvarande terrängen. Förarens avsikt är att "leda" hunden till ett givet terrängavsnitt. Föraren skall dock stanna upp i terräng för att ge hund möjlighet att gå ut på sök. Detta är viktigt, för att inte föraren själv skall förflytta hund till nattslag. När föraren "drar" fram i terräng kan hundens sökturer påverkas till att bli korta och kontakten med föraren mer framträdande. Hunden bör dock med sådant förfaringsätt återkomma till föraren inom tidsintervaller av ca 10 – 20 minuter. Har föraren stannat, skall hunden genomföra sök i omkringliggande terräng.*

UTMÄRKT (6 p) ges när hunden effektivt och metodiskt med energi och fart söker igenom den terräng där föraren drar fram eller har stannat. Söket skall vara lagom vidsträckt i god kontakt (samarbete) med föraren, för vilken hunden bör visa sig inom tidsintervaller av ca 10-20 minuter innan slag påträffas.

*Hunden skall visa energi och vilja samt med fart genomsöka terrängen.*

*"Lagom vidsträckt" är en tämjbar term. I praktiken måste detta få variera beroende på att det i vilt- och rådjursrika (klövdjursrika) marker ges ett annat innehåll än i viltfattiga områden.*

*Farten, systematiken och vidden i söket jämte förarkontakten är utmärkt.*

**MYCKET GOD (5 p)**

*Ges när hunden effektivt och metodiskt söker igenom terrängen i ordinära turer och med god kontakt med föraren.*

*Hundens energi och fart är något nedsatt eller/och hundens kontakt med föraren är något tätare eller glesare än under UTMÄRKT.*

GOTT (4 p) ges när hunden söker igenom terrängen i ordinära turer samt har tillfredsställande kontakt med föraren.

*Hunden "sprudlar" icke av energi och fart, man får en känsla av att hunden ska göra ett "måste", utan att för den skull uppvisa lojhet.*

*Gott ges även när hundens kontakt med föraren är mer av formen "sporadisk", med glesa kontakter överstigande 20 minuter eller täta kontakter med förare under 10 minuter.*

**GODTAGBAR (3 p)**

*Ges när hunden i dess sök i början visar trånghet och stor försiktighet som efterhand blir GOTT.*

MINDRE GOTT (2 p) ges när hundens sök verkar lojt och ointresserat - försiggår för det mesta inom förarens synhåll - eller hunden är vidsökt.

DÅLIGT (1 p) tilldelas hund med ett planlöst, trångt eller alltför vidsträckt sök samt vid dålig kontakt (samarbete) med föraren.

GRAVERANDE tilldelas hund som visar långvarig vägran att söka eller hund som är alltför självständig och som utan att ha slag släpper kontakten med föraren.

### **Arbete på slag**

**Anm. se Räv § 12**

*Med slag avses hundens arbete fr. o m den tidpunkt då den genom svansviftning eller på annat sätt markerar spårvittring intill det ögonblick då viltet reses. Under denna fas av jaktprovet skall domaren värdera hundens förmåga att reda ut slagen och resa viltet*

*Arbetet skall efter omständigheterna resultera i snabbast möjliga upptag. Hundens färdighet att metodiskt avancera och skilja morgonslag från kvälls- eller tidiga nattslag avgör hur snabbt upptaget kommer. Denna färdighet kommer ofta till uttryck genom ringning. Samma metodik som hunden använder under arbetet på slag återkommer ofta även under tapptarbetet, vilket kan vara till hjälp och stöd vid bedömningen.*

*Reder hunden förtjänstfullt ut ett längre nattslag skall detta premieras.*

*Hundens slagarbete skall enligt anvisningen utföras på slag som uppstått före släpp.*

*(- "Hundens färdighet att metodiskt avancera och skilja morgonslag från kvälls- eller tidiga nattslag")*

*Slagarbete som utförs på tidigare observerad hare under provdag och som resulterar i upptag får därför ej jämföras med slagarbetet på "nattslag". Detsamma gäller när provgrupp oavsiktligt*

*stört hare så att den har lämnat daglegan och provgruppen återvänder till observationsplats med hund senare under provdag.*

*Ofta påbörjas slagarbetet utan domarens observation varför domarens erfarenhet och känsla måste avgöra när slagarbetet påbörjats. Ifall hunden väcker eller att den avbryter en vana att komma in till ägaren kan ge anledning anta, att hunden har påbörjat slagarbetet.*

**UTMÄRKT (6 p)** tilldelas hund som snabbt, effektivt och metodiskt med klok ringning arbetar sig fram till legan och reser villebråd vid minst två tillfällen.

*Hundens arbete är målmedvetet, avancerar snabbt i slaget och metodiken i ringningen är påtalande. Hunden uppvisar en säkerhet som gör att den inte återkommer flera gånger till tidigare terrängavsnitt där slag markerats. Hunden skall under provdag resa villebråd vid minst två tillfällen. Hunden har vid dessa tillfällen uppvisat en påtalande säkerhet i sitt slagarbete*

**MYCKET GOD (5 P)**

*Tilldelas hund som snabbt, effektivt och metodiskt med klok ringning arbetar sig fram till legan och reser villebråd.*

*Kan även ges, när hund rest två eller flera villebråd under provdag men med längre tids slagarbete på ordinära slag eller att slagarbetet försiggått i ett mindre begränsat område. Ordinära slag kan anses, när villebrådet reses med/inom god hörbarhet av upptaget.*

**GOTT (4 p)** ges när hunden gör ett ordinärt slagarbete som resulterar i upptag.

*Ett ordinärt slagarbete kännetecknas främst i att hunden är effektiv och metodisk i sitt slagarbete. Hundens arbete kan här också kännetecknas av att hunden inte ringar för att om möjligt påträffa "färskare" nattslag. Hundens arbete innan den reser villebråd tar därför något längre tid.*

**GODTAGBAR (3 p)**

*ges när hunden arbetar långsamt på slag, men uppvisar metodik i arbetet.*

*Arbetet leder i många fall till upptag.*

*Hunden saknar tempo under sitt arbete. Hunden kan återkomma till tidigare markavsnitt som den markerat slag på.*

*3 p ges även vid upptag på okända villebråd.*

**MINDRE GOTT (2 p)** ges när hunden till stor del saknar energi och metodik i sitt arbete eller arbetar så långsamt att det är gångfart mest hela tiden.

**DÅLIGT (1 p)** tilldelas hund med tendens till planlöshet, rotning, utan ihärdighet etc.

*Termen "planlöst, etc." bör användas när hunden ömsom dröjer sig kvar på speciella fläckar, och ömsom rusar iväg till nya utan synbart samband. Termen "rotning" bör användas när hund under lång tid återkommer till och /eller uppehåller sig på samma plats utan att söka "utspår" i omgivningen.*

**GRAVERANDE** tilldelas hund som vägrar arbeta på slag, som saknar ihärdighet, som uppvisar envis rotning och vars arbete överhuvudtaget är planlöst.

*Termen "envis rotning" bör användas när hunden under lång tid ständigt återkommer till och/eller uppehåller sig på samma plats utan att söka "utspår" i omgivningen.*

*Om hund ej kan resa hare/räv skall hunden tilldelas 2 eller 3 p. i momentet. 3 p ifall hunden gör ett mycket bra slagarbete men förhållandena är mycket svåra, ex. efter långt slagarbete har haren gått ut på trafikerad bilväg etc.*

*Anm. Om domare konstaterat att hare/räv gått i gryt, men hunden gjort ett mycket bra slagarbete på vägar/isar etc. kan hunden erhålla högre p. än ovan angivna 2 eller 3 p.*

#### **Anm. Räv**

*"...Kommer hunden på färskt morgonslag och snabbt\* reser räv, skall ovillkorligen krävas att den efter avslutat arbete med den räven tar upp en ny längre fram på dagen\*\*. .."*

*\*Med "snabbt" avses under 10 minuters slagarbete.*

*\*\*Om hund gör ett omfattande slagarbete senare under dagen men, som inte resulterar i upptag på grund av omständigheter över vilket hunden ej råder, t.ex. räven går i gryt, slaget går ut på livligt trafikerad väg eller annat tungt vägande skäl har hunden påvisat att den tar an kalla rävslag.*

### **Väckning på slag**

**Anm. se Räv § 12**

UTMÄRKT (6 p) ges när hunden är tyst under slagarbetet.

#### *MYCKET GOD (5 p)*

*ges hund, som vid längre förflyttningar avger fåtal vägledande väckskall.*

*Väckskallen skall vara till antalet - "fåtal". Fåtaliga väckskall ska avges vid längre förflyttningar. Således ska väckskall vara enstaka, icke sammanhängande och med längre mellanrum.*

GOD (4 p) ges när hunden avger sparsamma väckskall utan serier.

*Väckskallen är icke fåtal, vägledande utan skallen sammanfaller i varandra men är sparsamt återkommande.*

#### *GODTAGBAR (3 p)*

*ges när hunden med kortare och med längre mellanrum avger korta serier av skall.*

MINDRE GOD (2 p) ges då hunden avger serier av väckskall med varierande mellanrum, måttliga till rikliga väckskall.

DÅLIG (1 p) ges vid rikliga väckskall, hunden avger serier av väckskall med korta mellanrum.

GRAVERANDE ges vid drevlika väckskall, hundens väckningar går inte att skilja från drevskall, varför man inte kan avgöra om upptag skett.

Drevlika väckskall skall åsättas när det råder uppenbar tvekan huruvida upptag skett eller ej.

### **Räv**

**Anm. Rävprov se § 12**

UTMÄRKT (6 p) ges till hund som avger regelbundna väckskall på slag med ökad intensitet under avancemanget på slaget. Väckskall skall dock klart gå att skilja från drevskall.

MYCKET GOD (5 p) ges till hund som avger regelbundna väckskall på slag utan ökad intensitet under avancemanget på slaget.

GOD (4 p) ges när hunden avger tätare eller glesare skallgivning.

GODTAGBAR (3 p)

ges när hunden avger sparsamma väckskall, avancerar tyst längre sträckor utan väckskall.

MINDRE GOD (2 p) ges då hunden är tyst på ett mer omfattande slagarbete eller tenderar att ha inslag av drevliknande skallgivning.

DÅLIG (1 p) tilldelas då hund starkt avviker från ett önskvärt väckskall under ett mer omfattande slagarbete.

GRAVERANDE ges vid drevlika väckskall, hundens väckningar går inte att skilja från drevskall, varför man inte kan avgöra om upptag skett.

Drevlika väckskall skall åsättas när det råder uppenbar tvekan huruvida upptag skett eller ej.

## Drev

Drevet är jaktprovets viktigaste moment. Under drevet skall de flesta egenskaperna bedömas. Domaren bör därför försöka få både drevdjur och hund inom synhåll så ofta som möjligt utan att störa drevet. Han bör försöka få flera observationer av varje egenskap. Om hunden under drevet presterar olika kvaliteter på sina egenskaper, sätts den poäng som passar bäst för huvuddelen av provet.

*Med drev avses när hunden under skallgivning förföljer löpan av rest vilt.*

*M.a.o. skall hund avancera i löpan under skallgivning och med drevfart.*

*Det kan vara till fördel, att man noterar drevtiden med ett rakt sammanhängande streck \_\_\_\_\_, där hunden under drevskall avancerar med god drevfart, med korta streck \_ \_ \_ \_ \_ när hund har mindre problem att följa löpa och med punkter . . . . ., när hund har problem att följa löpan efter vilt. Efter provtidens slut erhåller man därvid en god blick för drevets helhet. Sådan markering får ej sammanblandas med hundens skallmarkering.*

## Drevsäkerhet

*Här ankommer det också på domarens erfarenhet, kunskap och vilja att också beakta var svårigheter uppstått för hund, varvid tappt uppstått. Har tappt skett där drevdjur sprungit långa sträckor efter väg, efter isbelagda sjöstränder eller i andra besvärliga terrängavsnitt med hållberg eller liknande förhållanden?*

UTMÄRKT (6 p) innebär att drevdjuret effektivt och metodiskt hålls i gång med få avbrott så att huvuddelen av drevet består av långa repriser.

MYCKET GOD (5 p)

*innebär att drevdjuret metodiskt hålls i gång med fåtal avbrott.*

GOD (4 p) innebär att drevdjuret hålls i gång i normala repriser. Flera tapptes får förekomma.

GODTAGBAR (3 p)

*Innebär, att hundens förmåga är något nedsatt. Delar av drevet består av korta drevrepriser och många tapptes, inklusive tapptes under fem minuter.*

*Tappterna uppkommer också i normal skogsterräng där inte försvårande hinder kan anses föreligga.*

MINDRE GOD (2 p) innebär att hundens förmåga att följa löpan är påtagligt nedsatt. Huvuddelen av drevet består då av korta drevrepsor och många tappter, inklusive tappter under fem minuter.

DÅLIG (1 p) tilldelas hund som har dålig kontakt med drevdjuret, många förspringningar, ofta återkommande längre tappter, långsamt drevsätt etc.

GRAVERANDE tilldelas hund med alltför långsamt drevsätt där hunden, oavsett terräng och vittringsförhållanden, befinner sig långt efter under huvuddelen av drevet, drevets gång kan ej följas eller bedömas, samt vid drev utan att ha vilt framför sig etc.

### **Drevsätt, drevfart m m**

Drevsätt och drevfart sammanhänger i högsta grad med varandra. Alltför hög drevfart betyder oftast att hunden är slarvig och har dålig drevsäkerhet.

*Dessutom hetsas drevdjuret vilket inte är önskvärt.*

Förspringningar särskilt större, är i regel resultatet av alltför hög drevfart.

*Kan också vara i kombination med att hunden vinddriver.*

Utan förspringningar ges när hunden tystnat så snart den lämnat drevlöpan/vittringskorridoren.

*Vittringskorridoren ligger alltid i läsidan av löpan eller i löpans längdriktning när vinden ligger i löpans riktning. Vinddrivare driver som regel vid sidan av spåret beroende på vind. Om hunden vid upptag och påstick rusar med högburet huvud i vittringskorridoren betecknas dock inte detta som vinddrivning för så vitt inte hunden i övrigt visar att den ofta genar eller driver i vind.*

Förspringningar = överspringningar innebär att hunden fortsätter med drevskall när drevdjuret vänt eller vikit åt sidan.

*OBS att hunden då också har lämnat vittringskorridoren under sin förspringning.*

Bakspådrivning anges då hunden med drevskall och i normal drevfart följer löpan bakåt. Är sträckan kort t ex vid upptag eller när hunden träffar på spår efter nyligen stött djur, anges inte detta som bakspådrivning.

UTMÄRKT (6 p) ges då hunden är markdrivare, spårnoga, utan förspringningar samt har ett lugnt drevsätt.

*MYCKET GOTT (5 p) ges då hunden är markdrivare, spårnoga med någon mindre förspringning.*

GOTT (4 p) ges när hunden är vinddrivare vid god kontakt, annars markdrivare med mindre förspringningar.

*GODTAGBAR (3 p) ges när hunden är vinddrivare med mindre förspringningar.*

*Även ifall när hunden har svårigheter att följa drevlöpan. Det är då naturligt, att hunden använder sig av ett "spårnoga" arbetssätt, men med påföljd att drevfarten blir låg. Hunden uppnår inte normal drevfart.*

MINDRE GOTT (2 p) ges när hunden ofta är vinddrivare med större förspringningar.

DÅLIGT (1 p) tilldelas hund som driver bakspår och/eller omdrivning av löpor under kortare sträckor vid enstaka tillfällen, är utpräglad vinddrivare eller som under huvuddelen av drevet driver i mycket lågt tempo.

(vinddrivare och användas, när hund driver i mycket högt tempo)



GRAVERANDE tilldelas hund som ofta och under längre sträckor driver bakspår och/eller gör upprepade omdrivningar av löpor.

Tilldelas också hund som är utpräglad vinddrivare.

### **Skallmarkering under drev**

**Hundens skallmarkering under drev skall påvisa var i terrängen drevdjuret befinner sig i förhållande till hunden.** Det är därför viktigt att domaren under drev får ett flertal observationer av drevdjur och hund. Därigenom kan domaren skapa sig en bild av hundens skallmarkering i förhållande till drevdjurets avstånd framför hunden. För att ytterligare få en grund att fastställa hundens skallmarkering är att alltid göra "egen" tidsnotering, när man intar observationsplats. Skulle observation då ske av hund men ej av viltbråd, kan man därvid också erhålla en god bild av hundens skallmarkering. **Det optimala är att hundens nyansering av skallet är sådant att domaren kan avläsa var hund och drevdjur befinner sig under huvuddelen av provet.**

Hundens skallmarkering kan ej fastställas i samband med att hunden reser vilt eller omedelbart efter tryckttappt.

Genom att så snart som möjligt "lyssna in" aktuell hunds nyanser i drevskallet möjliggörs också bättre förutsättningar till observation av drevdjur.

Hund som är flertonig under drev behöver ej därmed äga en bra skallmarkering, men ofta nyanserar en sådan hund från flertonig vid mycket god kontakt på drevdjur till att vara entonig när sämre kontakt med drevdjuret föreligger.

UTMÄRKT (6 p) innebär att hunden under större delen av drevet nyanserar skallet så att domaren kan avläsa var hund och drevdjur befinner sig.

MYCKET GOD (5 p) innebär att hunden under stora delar av drevet nyanserar skallet så att domaren kan avläsa var hund och drevdjur befinner sig.

GOD (4 p) innebär att hunden skallar ordinärt eller tätt utan markerad nyansering.

GODTAGBAR (3 p) innebär att hunden är lös eller hård och följer löpan stundtals mindre sträckor utan skallgivning. Sådan observation direkt efter tappt då hund återfinner löpa, skall ej beaktas.

MINDRE GOD (2 p) innebär att hunden är lös eller hård helt utan nyansering.

DÅLIG (1 p) ges då hunden är så lös eller hård att domaren trots normala betingelser har svårighet att följa drevets gång.

GRAVERANDE tilldelas hund som är så vilseledande lös eller hård att drevets förlopp ej kan följas. Drevtiden kan ej bedömas.

### **Tapptarbete**

Bedömning av tapptarbetet kan som regel göras även under ett s k tapptfritt drev. Även tappter kortare än 5 minuter ger ett bra underlag för bedömning av tapptarbetet. En hund som löser tappter så snabbt att inga noterbara tappter uppstår bör ges höga poäng för sitt tapptarbete.

Många respektive långa tappter beror ofta på att hunden slarvar och i mindre grad på särskilda omständigheter. Dock kan ogynnsamma omständigheter vara orsak.

*Med tapptarbete avses hundens teknik att återfinna tappad löpa och/eller att resa drevdjuret vid trycktappt.*

*Ett utmärkt tapptarbete är ihärdigt som är förenat med effektiv ringning/spårning, som leder till att tappt snabbt löses.*

*Hundens tapptarbete påverkas också av olika svårigheter som omnämns under drevsäkerhet, ex. där drevdjur följt väg långa sträckor och här ankommer det också på domarens erfarenhet, kunskap och vilja att premiera hund som i liknande situationer uppvisar en hög teknik att lösa sådan tappt.*

UTMÄRKT (6 p) ges när hunden löser tappterna snabbt och effektivt på ett metodiskt sätt.

*MYCKET GOTT (5 p) ges när hunden löser tappterna snabbt och effektivt på ett metodiskt sätt. Någon enstaka längre noterbar tappt kan ingå.*

GOTT (4 p) ges när hunden löser sina tappter på ett ordinärt sätt.

*GODTAGBAR (3 p) ges när hunden löser sina tappter men hundens teknik saknar tillräcklig metodik att på ett ordinärt sätt lösa tappter. Längre tappter uppstår.*

MINDRE GOTT (2 p) anges när hunden gång på gång får stora svårigheter att lösa tappter som uppstår i normal terräng och under normala förhållanden i övrigt.

DÅLIGT (1 p) ges hund som arbetar slarvigt, har svårt att lokalisera tappt eller som snabbt lämnar tappt och inte återgår självmant.

GRAVERANDE tilldelas hund som arbetar helt planlöst eller utan ihärdighet, som saknar intresse att överhuvudtaget arbeta på tappten, som rotar envist etc.

### **Väckning på tappt**

Väckning under tapptarbete bör bedömas hårdare än väckning under arbete på slag för att undvika att en lös hund får tapptid tillgodoräknad som drevtid. Om hunden avancerar på löpan under gles skallgivning från en tapptplats tills den nått kontakt med drevdjuret bör detta inte betecknas som väckning på tappt.

*Ett sätt att i någon mån balansera olikheterna mellan drev och väckning på tappt är att som tappt också räkna även den tid, när hunden sakta och med stora svårigheter förflyttar sig under vanligtvis gles skallgivning från tapptplats till en annan utan att få god kontakt med drevdjuret. Får hund kontakt med drevdjur i sådan situation skall tid noteras som drev men att man samtidigt beaktar momenten drevsäkerhet och drevfart. Återkommande dylika situationer under prov återspeglas därmed under momenten drevsäkerhet och drevfart.*

UTMÄRKT (6 p) ges när hunden är tyst under tapptarbete.

*MYCKET GOD (5 p) ges när hunden under tapptarbete avger något enstaka väckskall.*

GOD (4 p) ges då hunden avger sparsamma väckskall utan serier.

*GODTAGBAR (3 p) ges när hunden avger sparsamma väckskall samt att väckskall med serier med varierande mellanrum även kan förekomma..*

MINDRE GOD (2 p) ges då hunden avger serier av väckskall med varierande mellanrum, måttliga till rikliga väckskall.

DÅLIG (1 p) ges vid rikliga väckskall, hundens väckskallsserier avges med korta mellanrum.

GRAVERANDE ges vid drevlika väckskall, hundens väckningar går inte att skilja från drev.

## Skall

### Hörbarhet

Vid poängsättningen skall hörbarheten på längre håll vara avgörande. Ett klangfullt, väl hörbart skall är värdefullt, dubbelskall är ett plus. Ett pipigt eller dovt skall med dålig hörbarhet är av ringa värde. Vid bedömningen skall hänsyn tas till terräng- och vindförhållanden, klar eller disig luft, skogstäthet, snöförhållanden, trafikbuller med flera omständigheter som påverkar hörbarheten.

UTMÄRKT (6 p) ges när hundens drevskall med mycket god hörbarhet tränger igenom på långt avstånd i normal terräng och vid normal väderlek.

*MYCKET GOD (5 p) ges när domaren får en klar bild av drevets förlopp även när detta går utanför normala bukter i normal terräng och vid normal väderlek.*

GOD (4 p) ges när domaren får en klar bild av drevets förlopp när detta under normala väderleksförhållanden går i normala bukter i normal terräng.

*GODTAGBART (3 p) tilldelas hund vars skall är något mindre hörbart även vid normala till gynnsamma förhållanden i övrigt.*

MINDRE GOD (2 p) tilldelas hund vars skall är mindre hörbart även vid normala till gynnsamma förhållanden i övrigt.

DÅLIG (1 p) anges när drevskallet gång på gång försvinner utan att några egentlig hinder för genomträngning finns. Domaren kan då inte bedöma drevet trots att denne befinner sig nära buktområdet.

GRAVERANDE anges när domaren på mycket kort avstånd ej kan höra drevet under normala väderleksförhållanden i normal terräng.

### Klang, ton

*Hundens skall och ton är i många fall förknippade med hundens skallmarkering under drev (nyansering). Vid mycket god kontakt av drevdjur vid upptag eller efter trycktappt kan därför hund bli flertonig. Observera därför att vid tilldelning av höga egenskapspoäng skall därför huvuddelen av drevet beaktas betr. klang och ton.*

*Det yppersta skallet består i att hundens skall är sådant, att det låter som när fler hundar med olika skallton driver tillsammans under huvuddelen av drevet.*

*Ett flertonigt skall består i flera klart urskiljbara toner under huvuddelen av drev.*

UTMÄRKT (6 p) ges när hunden har ett mycket klangfullt, flertonigt skall.

*MYCKET GOD (5 p) ges när hundens skall har ett mycket klangfullt skall i minst 2 toner under huvuddelen av provet.*

GOD (4 p) ges när hundens skall har god klang och ton.  
*Kan även vara tvåtonig men skallet äger inte klang.*

*GODTAGBAR (3 p) ges när hundens skall har något mindre god klang och ton.*

MINDRE GOD (2 p) ges när hundens skall har mindre god klang och ton.

DÅLIG (1 p) ges när skallet är hest, kort och har dålig klang.

GRAVERANDE ges när skallet är extremt klanglöst.

*I momentet "Klang, ton" skall 6 egenskapspoäng åsättas när hunden under huvuddelen av drevet är flertonig. 5 poäng åsätts när hunden under huvuddelen av provet är tvåtonig. Dock att tvåtonig hund även kan få 4 poäng ifall den inte äger klang. ( Protokoll regelkonferensen 2007)*

## Övrigt

### Lydnad

*Lydnad är en viktig egenskap hos hunden. Till stor del kan denna egenskap betraktas som resultatet av hundägarens ambition att nå ett gott samarbete med sin hund. Det är dock viktigt att hundens lydnad bedöms under pågående jaktprov och när den icke vistas i omedelbar närhet av ägare/förare.*

*För bedömning av hundens lydnad ger våra jaktprovsregler ett bra underlag och bör också vara det moment som ger den säkraste bedömningsgrunden.*

*Lydnadsmomentets egenskapspoäng får inte heller negligeras. Synnerligen viktigt att beakta när provet utgör uttagning till tävling eller under tävling.*

Bedömning av lydnad grundas främst på inkallningsprov som bör göras under senare delen av provet.

UTMÄRKT (6 p) ges när hunden kan kallas in från drev från plats utom synhåll från föraren.

*MYCKET GOD (5 p) ges när hunden kan kallas in från drev inom synhåll från föraren eller med fler inkallningsrop/signaler. Även, när hund kan inkallas från kortare tappt utom synhåll av föraren.*

GOD (4 p) anges när hunden kan kallas in från sök eller arbete på slag eller längre tappt utom synhåll från föraren, eller om domaren i övrigt har annan grund för detta.

*GODTAGBAR (3 p) anges när hunden kan kallas in från sök eller arbete på slag eller längre tappt, dock inom synhåll från föraren, eller om domaren i övrigt har annan grund för detta.*

MINDRE GOD (2 p) anges när hunden endast kan kallas in från plats inom synhåll från föraren, eller om domaren har annan grund för att bedöma lydnaden som mindre god.

DÅLIG (1 p) anges när hunden springer undan från föraren och endast med list kan kopplas.

GRAVERANDE anges när hunden upprepade gånger varit i närheten av föraren och trots upprepade försök ej kunnat kopplas.

## **Jaktlust**

Jaktlust, energi och kondition bör i huvudsak bedömas under provets senare del.

*Jaktlust är även hundens vilja när den inte har vilt framför sig.*

*Egenskapen skall värderas under hundens sök, arbete på slag, drev och tapptarbete. Jaktlusten karakteriseras huvudsakligen av ett energiskt och metodiskt arbete. Att bedömningen sker under provets senare del är av vikt då det är risk att med jaktlust förväxla yttringar av hundens överloppsenergi.*

*Observera, att provdag sträcker sig från provets början till den tid som i förväg är fastställt för provdags slut.*

*Minimitid för provdag är således den tid som hunden måste arbeta lös. (5 timmar)*

*Här ankommer det på domarens erfarenhet och vilja att beakta hundens jaktlust under den del av provdag som hunden nyttjat i förhållande till hundens prestationer under samma tid.*

UTMÄRKT (6 p) ges när hunden arbetar med mycket stor energi under hela provtiden.

*MYCKET GOD (5 p) anges när hunden arbetar med stor energi under hela provtiden.*

GOD (4 p) anges när hunden arbetar villigt hela provtiden.

*GODTAGBAR (3 p) anges när hunden arbetar mindre ihärdigt del av provdag men i övrigt arbetat villigt.*

MINDRE GOD (2 p) anges när hunden arbetar mindre ihärdigt och endast tveksamt går ut för att fortsätta sitt arbete.

DÅLIG (1 p) ges när hunden vid upprepade tillfällen under provtiden avbryter sitt arbete helt omotiverat och kommer in till föraren utan att självmant gå ut för att arbeta på nytt.

GRAVERANDE innebär att hunden ej vill jaga och ej tar an och arbetar med färsk slag av drevdjur den anmäls för.

*6 poäng tilldelas mycket duktiga hundar som arbetat med mycket stor energi under hela provtiden.*

*För att tilldela hund 6 poäng krävs även att hunden gått till prisvärt drev.( Protokoll regelkonferensen 2007)*

## Korta råd

### Före avfärd till provområdet

1. Besiktiga hunden, Se Jaktprovsreglerna § 4.
2. Kontrollera registreringsbevis och ID-märkning.\*
3. Kontrollera att anmälningsavgiften är inbetald.
4. Medför skogsprotokoll, ev. karta och kompass.  
\*ID-märkning. För stövare gäller tatuering.

### Före släpp

1. Fråga hundägare/förare hur hunden är van att jaga och hur den vanligen uppträder i olika avseenden.
2. Medverka till att föraren får en beskrivning av provmarken. Visa om möjligt karta.
3. Ge föraren och hans eventuella sällskap erforderliga anvisningar och direktiv.
4. Informera vid behov om gällande jaktprovsregler.

### Under prov

1. Låt föraren genomföra en vanlig jakt med sin hund inom av jaktprovsreglerna givna gränser.
2. Bedöm självständigt. Arbeta öppet utan hemligheter. Informera hela provdagen om vad Du bedömer och hur, men först sedan Du är säker på Ditt domslut. Diskutera aldrig Dina domslut med föraren.
3. Observera att hunden skall arbeta lös minst 5 timmar. (Gäller ej RR-prov)
4. Kommunikationsradio: Kommunikationsradio får användas mellan domare och i förväg anmäld observatör(Räv). När hunden bedöms av två domare kan kommunikationsradio användas mellan domare efter huvuddomarens medgivande. Anm. Med kommunikationsradio jämföras mobiltelefon och övrig kommunikationsutrustning. Kommunikationsradio får användas mellan domare och i förväg anmäld observatör (Räv).
5. Ev. domaraspirant skall under provet åtfölja domaren.

### Efter prov

1. Besiktiga hunden.
2. Informera föraren om resultatet av Din bedömning.
3. Understryk att det definitiva beslutet om prisvalör fattas av kollegiet.
4. Skriv ut Ditt jaktprovsprotokoll utan dröjsmål. Kontrollera en extra gång så Du inte lämnar ett slarvigt protokoll, protokollet skall vara fullständigt ifyllt.

*Observera! Registreringsnummer måste alltid anges korrekt. Det är hundens "personnummer".*

## Rangordning vid tävling

Elitklass omräknas till två Ökl-pris

Vid tävling och tilldelning av Cacit sker placering enligt

1. Pris i Elitklass\*
2. Pris i öppen klass\* (Elitklass består av av två Ökl-pris)
3. Egenskapspoäng på känt drevdjur (hare/räv)
4. Drevminuter
5. Tapptid, minst antal minuter
6. Längsta drevrepris
7. Egenskapspoäng på okänt drevdjur

\* Hund med S placeras sist i sin prisklass

Poängräkning vid individuell- lagtävling:

1 ökl - 3 poäng

2 ökl - 2 poäng

3 ökl - 1 poäng

De olika priserna sorteras var för sig och därefter görs poängberäkning enligt gällande poängberäkning enligt individuell – lagtävling. Därefter jämförs egenskapspoäng under resp. pris. Obs därvid att poäng på okänt drevdjur placeras sist. Hund som avbryter före 5 timmar blir alltid oplacerad.

## Internationellt Jaktprov – CACIT

CACIT respektive reserv-CACIT utdelas till bästa hund respektive näst bästa hund av varje ras med 1:a pris i Elitklass. Dock gäller vissa speciella regler och tillämpningar såsom

### 1. Giltighet

Ansökan om Internationellt prov skall vara SKK tillhanda senast 8 månader före provtillfället samt vara av FCI godkänt senast vid tiden för utannonsering av provet.

### 2. Rätt att delta

I provet får ej delta

hund som tillhör tjänstgörande fullmäktige eller domare

hund som ägts, förts eller personligen tränats av tjänstgörande fullmäktige eller domare under de senaste sex månaderna

hund som ägs av någon ur tjänstgörande fullmäktige eller domares hushåll

hanhund som inte har normalt utvecklade och normalt belägna testiklar.

**Vid överanmälan**

Antalet startande hundar får begränsas, vilket skall anges i utannonseringen av provet. Vid eventuell överanmälan skall lottning ske efter anmälningstidens utgång och denna skall genomföras mellan samtliga hundar. (*Gäller även nationella prov.*)

Bestämmelser i övrigt gällande för officiella utställningar, prov och tävlingar som anordnas av Svenska Kennelklubben (SKK) och till SKK anslutna läns- och specialklubbar, finner Du i SKK:s Tävlings- och Championatbestämmelser.



## **BILAGA**

### **Domaretiska regler**

Tag del av jakprovsregler och Jaktprovsanvisningar.

Domare skall ej döma hund från egen uppfödning eller avkomma efter egen täckhund.

Blir Du som domare tilldelad hund enligt ovan, meddela detta snarast till provansvarig.

Domare skall vara i god kondition och uppträda opartiskt samt döma efter gällande regler. Uppstår tolkningsproblem, kontakta provansvarig.

Kom ihåg att under provdagen skall domaren döma tilldelad hund. Undvik att jämföra med egen hund etc. Erövrade drevprovsmeriter i Jaktprovschampionat skall dömas av olika domare.

Domare skall ej vägra döma tilldelad hund såvida inte jäv förekommer i något avseende. Kom ihåg att utnyttja provdagen till att informera om hur ett jaktprov skall ske samt lämna information om jaktprovsregler om du har en förare som ej är insatt. En orutinerad förare skall informeras så att hunden får samma möjlighet att göra en bra prestation som om det vore en rutinerad förare. Försök undvik att utsätta hunden för livsfara, t.ex. hårt trafikerad bilväg, svag is, m.m. Koppla och gör förflyttning från sådant område. Kom ihåg att det är hundens arbete som skall bedömas. Domaren och föraren bör om möjligt följas åt under provdagen. Föraren får ej aktivt hjälpa hunden i dess arbete. Informera alltid hundägaren/föraren om vilken prisvalör och vilka egenskapspoäng du som domare kommer att föreslå kollegiet innan ni lämnar provområdet. Informera om att det är kollegiet som fattar beslut. Var mycket noggrann när du som domare bestämmer var du på startdagens morgon skall träffa hundägaren.

### **Rådjursrenhetsprov**

Starta ej hund på rådjur som den dagligen ser från t.ex. hundgård. Observera att hund skall vara i kontakt med rådjurslöpa alt. rådjur utan att stå under förarens omedelbara kontroll.

### **Övrigt**

Provledare/domare, som överväger att lämna återbud bör beakta vilka konsekvenser som därigenom sker för provledning och hundägare. Om återbud måste ges bör provledare/domare medverka till att finna ersättare.

Provledare/domare som uteblir utan giltigt skäl från prov kan få sin auktorisation indragen.

En auktoriserad provledare/domare äger en förtroendepost inom SvStK och SKK. Uppträdandet skall därför i alla sammanhang vara sådant att opartiskhet och förmågan att fullgöra uppdraget och domarvärvet inte kan ifrågasättas.

# Studiehandledning



Svenska Stövarklubben

Stiftad 1912

## Jaktprovsregler och Jaktprovsanvisningar

Redigerad 2007

Studieplan, planering av teoretisk utbildning

### **Mål:**

Känna till och få kunskap i

Jaktprovsregler  
Jaktprovsanvisningar  
Domareetik  
Info Klubbdata

Vid uppdelning av utbildning vid tre olika tillfällen:

### **Sammankomst 1**

#### **Jaktprovsregler**

Planering, behandla Ändamål, Giltighet, Organisation, Rätt att delta, Hundägarens ansvar, Provformer, Provs uppskjutande/inställande, provdags början/slut, Omprov, Drevbedömning, Egenskapsbedömning, Bedömning av hjort-/rådjursintresse, Priser/poäng, Rävprov, Rådjursrenhetsprov, Protest.

### **Sammankomst 2**

#### **Jaktprovsanvisningar**

Behandla Jaktprovsanvisningars Inledning, Allmänt, Upptag, Sök/kontakt, Arbete på slag, Drev, Drevsäkerhet, Drevsätt, drevfart m.m. , Skallmarkering under drev.

### **Sammankomst 3**

#### **Jaktprovsanvisningar, övrigt**

Behandla Tapptarbete, Väckning på tappt, Skall, Övrigt, Korta råd, Rangordning vid tävling. Domareetik.

Teoriprov.  
Info Klubbdata

Vid teoriprov får Jaktprovsregler och anvisningar användas – liksom att Jaktprovsregler och anvisningar skall användas under praktiska betingelser.

Minimum antal studietimmar, minst 9 lektionstimmar.

Förslag till aktiviteter (utanför fastställda studietimmar)  
Aktivt deltagande vid domarutbildning där provsläpp ingår. Även vid kollegium.  
Videoinformation.

### Studievägledning

## Jaktprovsregler - frågor

Läs, gå igenom samtliga § under jaktprovsregler.

Frågor:

Varför värdera stövarens jaktegenskaper?

Är jaktprov att betrakta som jakt enligt Jaktlagen?

Vem utser fullmäktige?

Vem är i varje enskilt fall den direkt ansvarig för att provet genomförs enligt Jaktprovsregler och lokalklubbs föreskrifter?

När får kommunikationsradio/telefon användas mellan observatör och domare?

Vad är att beakta under prov när pejltrustning används?

Vilka är registreringskraven för svenskägd hund vid prov?

När kan hund starta på nytt vid jaktprov efter utslagning på hjort-/rådjur en gång?

När kan hund starta på nytt vid jaktprov efter utslagning på hjort-/rådjur under tiden 1 jan – 15 mars?

Hur långt före beräknad valpning får tik delta på jaktprov?

Vad har hundägaren för ansvar vid jaktprov?

Vem godkänner provmark?

Hur många mellanliggande dagar skall finnas mellan anmälningsdag och provdag?

När kan provdag fastställas vid rävprov?

När kan hund anmälas till elitklassprov för räv?

Kan elitklassprov för räv bedömas av samma domare?

Hur lång tid under provdag skall hund arbeta lös?

under öppenklass-prov, (Ökl)

under rävprov, RÄV

under Rådjurensrenhetsprov, (RR)

Hur tidigt kan RR-prov påbörjas?

När skall domare avsluta påbörjat prov?

Nämn tre orsaker till att hund kan beviljas omprov!

Hur många minuter förfogar hund över efter upptag?

Kan drevtid som noterats av utomstående noteras?

Ge exempel på när flera drev och drevdjur av samma art får sammanräknas!

Vilken tid bör man ge akt på när sammanräkning sker av drevtider, då nytt upptag sker efter det att ex. hund blivit kopplat under tidigare drev vid livligt trafikerad väg?

Vad fordras av domaren för att hunden skall föreslås sänkt prisvärde (S) eller graverande fel (G).

När skall orsaken anges med x i upplysningsrutor för egenskaperna Sök, Drevsätt och Skallmarkering?

Hur länge får en hund under 4 år driva hjort-/rådjur för att prov får fortsätta tiden fram t.o.m. 31 december?  
tiden 1 januari – 15 mars?

Vad ådöms hund över 4 år som driver hjort-/rådjur?  
Vad krävs för att 1:a pris i ökl kan tilldelas hund?  
Vad krävs för att 1:a pris i ekl kan tilldelas hund?  
Vilken uppfattning skall domaren bilda sig betr. bedömning av hund vid Rävprov?  
Vad krävs för att hund skall tilldelas 1:a pris ekl – räv?

Vad noteras under ”väckning på slag” när hund under Rävprov arbetat tyst på ett mer omfattande slagarbete eller har tendenser att ha inslag av drevliknande skallgivning?

Hur många RR-diplom kan en hund erövra per jaktår?  
Hur gammal skall hund vara för att delta på RR-prov?  
Hur länge skall hund arbeta lös under RR-prov?  
Hur snart efter observation av rådjur skall hund ha kommit i kontakt med rådjurslöpa?  
När tilldelas hund ”Utslagen” under RR-prov?

Vem kan anföra protest mot tekniska fel eller mot tävlingsarrangemang, som kan ha försämrat hunden förutsättningar för en normal prestation?

## **Läs, gå igenom Jaktprovsanvisningar. Jaktprovsanvisningar – frågor**

Vad är anvisningarna avsedda till?  
Vad erfordras för att en enhetlig tillämpning av jaktprovsregler tillämpas?  
Domaren får ta hänsyn till särskilda omständigheter som kan påverka prestation, ge ex!  
Vad skall spännvidden i bedömningsskalan i egenskapstabell ge svar på?  
Var skall man ange orsak, när man tilldelat hund S = sänkt prisvalör?

Vilka fyra kriterier skall beaktas under hundens sök?  
Vad måste man beakta när man utdelar höga egenskapspoäng under sök i viltrika marker, där hunden snabbt anträffar slag?

Vad kännetecknar ett utmärkt arbete på slag?  
Vad är avgörande egenskap, att hund snarast möjligt kan resa drevdjur?  
Vilka egenskapspoäng kan man nyttja, där hund gjort ett mycket bra slagarbete där förhållanden varit svåra, ex då haren följt trafikerad väg, ex. och ej förmår att resa drevdjur?

Vad innebär ordinärt slagarbete?  
Vad fordras av hund som tilldelas 5 egenskapspoäng under väckning på slag?  
Varför är drev jaktprovets viktigaste moment?

Bör man beakta var svårigheter uppstått under drev?  
Vad kännetecknar utmärkt (6 p) under momentet drevsäkerhet?

Sammanhänger drevsätt och drevfart med varandra?  
Vad kan större förspringningar bero på?  
Vad menas med vittringskorridor?

Kan en hund tilldelas MINDRE GOTT, som driver bakspår och/eller omdrivning av löpor under kortare sträckor vid enstaka tillfällen?  
Vad skall en bra skallmarkering påvisa?  
Vad är utmärkande för en hund som erhåller GOD (4) under skallmarkering?

En hund som löser tappter så snabbt att inga noterbara tappter uppstår bör ges höga poäng under tapptarbete. Vilken egenskap bör ges, när hunden gång på gång har stora svårigheter att lösa tappter i normal skogsterräng?

Varför bör väckning på tappt bedömas hårdare än väckning på slag?  
Vilket kännetecken MYCKET GOD (5 p) under väckning på tappt?  
Vad kännetecken hund under sitt tapptarbete, som erhåller DÅLIG (1 p)?  
Att uppfatta hunds hörbarhet på ett bra sätt ställer också krav på yttre omständigheter.  
Ge exempel på sådana omständigheter!

Vad kännetecken en hund som erhåller UTMÄRKT (6 p) under moment Klang, ton.

Skall en hunds uppvisning av lydriad påverka momentet Lydriad, när den icke arbetar lös under prov?

Ifall hund endast kan kallas in från plats inom synhåll från föraren noteras MINDRE GOD (2 p). Vad åsätts hund, som endast med list kan kopplas?

När bör jaktlust, energi och kondition bedömas?  
När används termen MINDRE GOD (2 p) under momentet Jaktlust?

Vilka kontroller skall göras före avfärd till provområde?

Vad bör Du underrätta ägare/förare före släpp?  
Bör du informera hundägaren under provdagen om vad Du bedömer och hur?  
Skall man diskutera domsluten med föraren?  
Vad fordras för att observatör kan använda kommunikationsradio/mobiltelefon mellan sig och domarlaget?  
Kan aspirant lämna domaren under provdag?

Vilka åtgärder vidtar du efter prov?  
Varför är det viktigt att understryka om att prisvalör fattas av kollegium?

**Vid teoriprov i Jaktprovsregler och jaktprovsanvisningar kan frågor från ovan användas att besvaras av aspirant eller frågor lokalklubb själv finner lämpliga. Aspirant som önskar avge svar muntligt, skall erhålla denna möjlighet. Vid teoriprov får aspirant söka svar i Jaktprovsregler och Jaktprovsanvisningar!**

# Domarutbildning


Lokalklubbs styrelse utser/kallar ←



Medlem i stövarklubb,  
Erfarenhet av jakt med

Lok

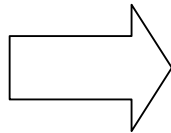

- Förslag av styrelsemedlem
- Kommissarie
- Regelansvarig
- Zonansvariga



en teoretisk utbildning (6 timmar- 9 lektionstimmar) varefter  
deltagare avlägger ett teoretiskt kunskapsprov

## Därefter

Minst 3 tjänstgöringsdagar\* som  
domaraspirant samt närvaro på  
kollegium i samband med tj.-dag.



Varvid aspiranten ges möjlighet att  
Tidigast vid den 3:e tjänstgöringen  
Avlägga examination till drevprovs-  
domare.

Aspiranten har att självständigt bedöma  
hund under minst 2 provdagar (prisdrev)  
under 2 olika utbildn.led/domare.

### Examination

Självständig bedömning och redovisning  
inför kollegium före utbildningsdomares  
redovisning -  
minst 2:a pris ökl.

Kollegium godkänner/underkänner  
aspirantens redogörelse efter utbild-  
ningsdomares redovisning.

Ålder för auktorisation, 21 år.

(Särskilda skäl, 19 år)

\* En tjänstgöringsdag kan ske i samband med domarutbildning med lös hund. Vid sådan utbildningsdag behöver ej hund vara lös i 5 timmar.



